



romania2019.eu

Primăria Municipiului Târgu Jiu

Bd. Constantin Brâncuși nr. 19, Târgu-Jiu, Județul Gorj, România  
Tel: 40 253 213317, Fax: 40 253 214578, www.targujiu.ro, e-mail: primaria.targujiu@xnet.ro




ISO 9001

ISO Certification

ISO 9001:2015

Certificat nr. 400185

Nr. 5982 din 11.02.2019



Către,

A.J.F.P GORJ/TREZORERIA MUNICIPIULUI TÂRGU JIU

Prin prezenta vă înaintăm raportările privind situațiile financiare la data de de 31.12.2018.

Ordonator principal de credite

Primar,

Marcel –Laurențiu Romanescu



Director economic,

Ec. Narcisa Cristea

BILANT  
31.12.2018

pag.: 1 - lei -

SERVICIUL SINTEZA SI ASISTENTA  
ELABORARE SI EXECUTIE  
DENUMIRE INDICATORI BUCGETE LOCALE  
VERIFICAT  
NR. 2/1 DATA 1.12.2019

COD	DENUMIRE INDICATORI BUCGETE LOCALE	SOLD LA INCEPUTUL PERIOADEI	SOLD LA SFARSITUL PERIOADEI
01003	1.Active fixe necorporale (ct.2030000+2050000+2060000+		
01003	2080100+2080200+2330000-2800300-2800500-2800800-		
01003	2900400-2900500-2900800-2930100*)	324.333	350.146
01004	2.Instalatii tehnice, mijloace de transport, animale, plantatii, mobilier,		
01004	aparatura birotica si alte active corporale (ct.2130100+2130200+		
01004	2130300+2130400+2140000+2310000-2810300-2810301-		
01004	2810302-2810303-2810304-2810400-2910300-2910301-		
01004	2910302-2910303-2910304-2910400-2930200*)	29.343.118	36.795.222
01005	3.Terenuri si cladiri (ct.2110100+2110200+2120101+2120102+2120201+		
01005	2120301+2120401+2120501+2120601+2120901+2310000-2810100-		
01005	2810200-2810201-2810202-2810203-2810204-2810205-2810206-		
01005	2810207-2810208-2910100-2910200-2910201-2910202-2910203-		
01005	2910204-2910205-2910206-2910207-2910208-2930200)	1.953.495.254	2.016.713.685
01007	5.Active financiare necurente (investitii pe termen lung) peste un an		
01007	(ct.2600100+2600200+2600300+2650000+2670201+2670202+		
01007	2670203+2670204+2670205+2670208-2960101-2960102-		
01007	2960103-2960200), din care:	5.869.170	6.014.304
01008	Titluri de participare (ct.2600100+2600200+2600300-2960101		
01008	-2960102-2960103)	5.756.005	5.758.005
01009	6.Creante necurente - sume ce urmeaza a fi incasate dupa o perioada		
01009	mai mare de un an (ct.4110201+4110208+4130200+4280202+		
01009	4610201+4610209-4910200-4960200) din care:	357.693	153.533
01010	Creante comerciale necurente - sume ce urmeaza a fi incasate dupa		
01010	o perioada mai mare de un an (ct.4110201+4110208+4130200+		
01010	4610201-4910200-4960200)	280.938	99.994
01015	7.TOTAL ACTIVE NECURENTE (rd.03+04+05+06+07+09)	1.989.389.568	2.060.026.890
01019	1.Stocuri (ct.3010000+3020100+3020200+3020300+3020400+		
01019	3020500+3020600+3020700+3020800+3020900+3030100+3030200+		
01019	3040100+3040200+3050100+3050200+3070000+3090000+3310000+		
01019	3320000+3410000+3450000+3460000+3470000+3490000+3510100+		
01019	3510200+ 3540100+3540500+ 3540600+3560000+3570000+3580000+		
01019	3590000+3610000+3710000+3810000+/-3480000+/-3780000-		
01019	3910000-3920100-3920200-3920300-3930000-3940100-3940500-		
01019	3940600-3950100-3950200-3950300-3950400-3950600-3950700-		
01019	3950800-3960000-3970000-3970100-3970200-3970300-3980000-4420803		
01019	)	23.873.916	27.059.275
01021	Creante din operatiuni comerciale, avansuri si alte decontari (ct.2320000+		
01021	2340000+4090101+4090102+4110101+4110108+4130100+4180000+		
01021	4250000+4280102+4610101+4610109+4730109**+4810101+4810102+		
01021	4810103+4810900+4830000+4840000+4890101+		
01021	4890301-4910100-4960100+5120800) din care:	224.222.821	142.448.228
01022	Creante comerciale si avansuri (ct.2320000+2340000+4090101+		
01022	4090102+4110101+4110108+4130100+4180000+4610101-		
01022	4910100- 4960100),din care:	159.740	125.690
010221	Avansuri acordate(ct.2320000+2340000+4090101+4090102)	995	2.339
01023	Creante bugetare (ct.4310100**+4310200**+4310300**+4310400**+		
01023	4310500**+4310600**+4310700**+4370100**+4370200**+4370300**		
01023	+4420400+4420802+4440000**+4460100**+4460200**+		
01023	4480200+4610102+4610104+4630000+ 4640000+4650100+4650200		

COD	DENUMIRE INDICATORI	SOLD LA INCEPUTUL PERIOADEI	SOLD LA SFARSITUL PERIOADEI
01023	+4660401+4660402+4660500+4660900+4810101**+4810102**+		
01023	4810103**+4810900**-4970000), din care:	24.178.499	24.207.311
01024	Creantele bugetului general consolidat (ct.4630000+4640000+4650100+		
01024	4650200+4660401+4660402+4660500+4660900-4970000)	23.896.214	23.996.033
01030	Total creante curente (rd.21+23+25+27)	248.401.320	166.655.539
01033	Conturi la trezorerie, casa in lei. (ct.5100000+5120101+5120501+5130101+		
01033	5130301+5130302+5140101+5140301+5140302+5150101+5150103+5150301		
01033	+5150500+5150600+5160101+5160301+5160302+5170101+5170301+5170302		
01033	+5200100+5210100+5210300+5230000+5250101+5250102+5250301+5250302		
033	+5250400+5260000+5270000+5280000+5290101+5290201+5290301+5290400		
01033	+5290901+5310101+5410101+5500101+5520000+5550101+5550400+5570101		
01033	+5580101+5580201+5590101+5600101+5600300+5600401+5610101+5610300		
01033	+5620101+5620300+5620401+5710100+5710300+5710400+5740101+5740102		
01033	+5740301+5740302+5740400+5750100+5750300+5750400-7700000)	5.093.388	5.373.675
010331	Dobanda de incasat,alte valori,avansuri de trezorerie (ct.5180701+5320100+		
010331	5320200+5320300+5320400+5320500+5320600+5320800+5420100)	702.380	84.370
01035	Conturi la institutii de credit, BNR, casa in valuta (ct.5110101+5110102+		
01035	5120102+5120402+5120502+5130102+5130202+5140102+5140202+		
01035	5150102+5150202+5150302+5160102+5160202+5170102+5170202+		
01035	5290102+5290202+5290302+5290902+5310402+5410102+5410202+		
01035	5500102+5550102+5550202+5570202+5580102+5580202+5580302+		
01035	5580303+5590102+5590202+5600102+5600103+5600402+5610102+		
01035	5610103+5620102+5620103+5620402)	1.472.497	1.741.739
01040	Total disponibilitati si alte valori (rd.33+33.1+35+35.1)	7.268.265	7.199.784
01042	6.Cheltuieli in avans (ct.4710000)	95	
01045	7.TOTAL ACTIVE CURENTE (rd.19+30+31+40+41+41.1+42)	279.543.596	200.914.598
01046	8.TOTAL ACTIVE (rd.15+45)	2.268.933.164	2.260.941.488
01052	1.Sume necurente - sume ce urmeaza a fi platite dupa o perioada mai mare de un an (ct.2690200+4010200+4030200+4040200+		
01052	4050200+4280201+4620201+4620209+5090000), din care:	902.216	1.016.651
01053	Datorii comerciale (ct.4010200+4030200+4040200+4050200+		
01053	4620201)	444.714	518.954
01054	2.Imprumuturi pe termen lung (ct.1610200+1620200+1630200+		
01054	1640200+1650200+1660201+1660202+1660203+1660204+		
01054	1670201+1670202+1670203+1670208+1670209-1690200)	4.422.290	
01055	3.Provizioane (ct.1510201+1510202+1510203+1510204+1510208)	9.756.756	8.962.537
01058	TOTAL DATORII NECURENTE (rd.52+54+55)	15.081.262	9.979.188
01060	1.Datorii comerciale, avansuri si alte decontari (ct.2690100+4010100+		
01060	4030100+4040100+4050100+4080000+4190000+4620101+4620109+		
01060	4730109+4810101+4810102+4810103+4810900+4830000+		
01060	4840000+4890201+5090000+5120800), din care:	226.003.847	251.998.633
010601	Decontari privind incheiere executiei bugetului de stat din anul curent (ct.4890201)	2.001.472	107.373.608

COD	DENUMIRE INDICATORI	SOLD LA INCEPUTUL PERIOADEI	SOLD LA SFARSITUL PERIOADEI
01061	Datorii comerciale si avansuri (ct.4010100+4030100+4040100+		
01061	4050100+4080000+4190000+4620101), din care:	719.479	2.304.451
01062	2.Datorii catre bugete		
	(ct.4310100+4310200+4310300+4310400+4310500+		
01062	4310600+4310700+4370100+4370200+4370300+4400000+4410000+		
01062	4420300+4420801+4440000+4460100+4460200+4480100+4550501+		
01062	4550502+4550503+4620109+4670100+4670200+4670300+4670400+		
01062	4670500+4670900+4730109+4810900),din care:	9.447.734	10.009.766
010631	Contributii sociale (ct.4310100+4310200+4310300+4310400+4310500+		
010631	4310600+4310700+4370100+4370200+4370300)	3.563.923	4.965.129
01072	6.Salariile angajatilor (ct.4210000+4230000+4260000+4270100+4270300+		
01072	4280101)	6.614.798	8.271.374
01073	7.Alte drepturi cuvenite altor categorii de persoane (pensii, indemnizatii de		
01073	somaj, burse) (ct.4220100+4220200+4240000+4260000+4270200+		
01073	4270300+4290000+4380000), din care:	443.437	524.001
01074	8.Venituri in avans (ct.4720000)	53.237	48.850
01078	10.TOTAL DATORII CURENTE (rd.60+62+65+70+71+72+73+74+75)	242.563.053	270.852.624
01079	11.TOTAL DATORII (rd.58+78)	257.644.315	280.831.812
01080	12.ACTIVE NETE = TOTAL ACTIVE - TOTAL DATORII =		
	CAPITALURI		
01080	PROPRII (rd.80=rd.46-79=rd.90)	2.011.288.849	1.980.109.676
01084	1.Rezerve, fonduri (ct.1000000+1010000+1020101+1020102+1020103+		
01084	1030000+ 1040101+1040102+1040103+1050100+1050200+1050300+		
01084	1050400+1050500+1060000+1320000+1330000)	1.903.939.347	1.970.465.300
01085	2.Rezultatul reportat (ct.1170000-sold creditor)	113.130.560	108.759.821
01088	5.Rezultatul patrimonial al exercitiului (ct1210000- sold debitor)	5.781.058	99.115.445
01090	6.TOTAL CAPITALURI PROPRII (rd.84+85-86+87-88)	2.011.288.849	1.980.109.676

Conducatorul institutiei

Conducatorul compartimentului  
financiar- contabil

CONTUL DE REZULTAT PATRIMONIAL

31.12.2018

pag.: 1 - lei -

COD	DENUMIRE INDICATORI	An precedent	An curent
02002	1.Venituri din impozite, taxe, contributi de asigurari si alte venituri ale bugetelor		
02002	(ct.7300100+7300200+7310100+7310200+7320100+7330000+7340000+7350100		
	+		
02002	7350200+7350300+7350400+7350500+7350600+7360100+7390000+7450100+		
02002	7450200+7450300+7450400+7450500+7450700+7450900+7460100+7460200+		
02002	7460300+7460900)	208.319.276	123.339.098
02003	2.Venituri din activitati economice		
02003	(ct.7210000+7220000+7510100+7510200+/-7090000)	6.968.866	8.274.242
02004	3.Finantari, subventii, transferuri, alocatii bugetare cu destinatie speciala		
02004	(ct.7510500+7710000+7720100+7720200+7740100+7740200+7750000+		
02004	7760000+7780000+7790101+7790109)	16.215.125	21.516.910
02005	4.Alte venituri operationale (ct.7140000+7180000+7500000++7510300+7510400+		
02005	7810200+7810300+7810401+7810402+7770000)	14.472.622	11.096.233
02005	TOTAL VENITURI OPERATIONALE (rd.02+03+04+05)	245.975.889	164.226.483
02008	1.Salarii si contributiile sociale aferente angajatilor		
02008	(ct.6410000+6420000+6450100+		
02008	6450200+6450300+6450400+6450500+6450600+6450700+6450800+6460000+		
02008	6470000)	136.043.310	53.709.295
02009	2.Subventii si transferuri (ct.6700000+6710000+6720000+6730000+6740000+		
02009	6750000+6760000+6770000+6780000+6790000)	34.908.207	30.223.350
02010	3.Stocuri, consumabile, lucrari si servicii executate de terti (ct.6010000+6020100+		
02010	6020200+6020300+6020400+6020500+6020600+6020700+6020800+6020900+		
02010	6030000+6060000+6070000+6080000+6090000+6100000+6110000+6120000+		
02010	6130000+6140000+6220000+6230000+6240100+6240200+6260000+6270000+		
02010	6280000+6290100)	49.959.057	53.233.375
02011	4.Cheltuieli de capital, amortizari si provizioane (ct.6290200+6810100+		
02011	6810200+6810300+6810401+6810402+6820101+6820109+		
02011	6820200+6890100+6890200)	20.254.088	14.403.301
02012	5. Alte cheltuieli operationale (ct.6350100+6540000+6580101+6580109)	4.552.911	3.924.415
02013	TOTAL CHELTUIELI OPERATIONALE (rd.08+09+10+11+12)	245.717.573	155.493.736
02015	- EXCEDENT (rd.06-rd.13)	258.316	8.732.747
02017	IV.VENITURI FINANCIARE		
02017	(ct.7630000+7640000+7650100+7650200+7660000+		
02017	7670000+7680000+7690000+7860300+7860400)	1.927	616
02018	V. CHELTUIELI FINANCIARE		
02018	(ct.6630000+6640000+6650100+6650200+6660000+		
02018	6670000+6680000+6690000+6860300+6860400+6860800)	171.457	172.061
02021	- DEFICIT (rd.18-rd.17)	169.530	171.445
02023	- EXCEDENT (rd.15+20-16-21)	88.786	8.561.302
02025	VIII. VENITURI EXTRAORDINARE (ct.7910000)	962.315	863.446
02026	IX. CHELTUIELI EXTRAORDINARE (ct.6900000+6910000)		17
02028	- EXCEDENT (rd.25-rd.26)	962.315	863.429
020292	- EXCEDENT (rd.23+28-24-29)	1.051.101	9.424.731
02031	- EXCEDENT (rd.29.2-29.4)	1.051.101	9.424.731

Conducatorul institutiei

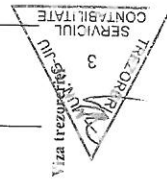
Conducatorul compartimentului  
financiar contabil

SITUATIA FLUXURILOR DE TREZORERIE

31.12.2018

pag.: 1 - lci -

COD	DENUMIRE INDICATORI	Total	Casa ct. 5310101	Buget de stat ct. 5200100/7700000	Buget local ct. 5210100/7700000	Buget asigurari sociale de stat ct. 5250101+/5250102/7700000	Buget asigurari pentru somaj ct. 5740101+/5740102/7700000	Buget Fond national unic de asigurari sociale de sanatate ct. 5710100/7700000	Buget Fond pentru mediu ct. 5750100/7700000	Buget trezoreria statului ct. 5240100/7700000	Buget instituti publice financiate din venituri proprii si activitati de privatizare ct. 5600101/7700000	Buget instituti publice financiate din venituri proprii si subventii ct. 5610101/7700000	Buget activitati finantate din venituri proprii si activitati de privatizare ct. 5620101/7700000	Buget imprumuturi interne si externe ct. 5130101+/5140101+/5160101+/5170101/7700000	Buget fonduri externe nerambursabile (sursa D) ct. 5150103/7700000	Alte disponibilitati (ct.5XX)	
03002	1. Incasari	200 076 612	37 980 919	107 533 666	110 653 546											3 248 242	
03003	2. Plati	177 964 239	37 492 919		119 122 171											4 024 764	
03004	3. Numerar net din activitatea operationala (rd.02-rd.03)	22 072 373		-107 37 688	21 313 607											221 538	
03006	1. Incasari	889 523			889 523												
03007	2. Plati	17 514 059			17 599 936												
03008	3. Numerar net din activitatea de investitii (rd.06-07)	-17 026 536			-16 664 427												
03011	2. Plati	4 392 706			4 592 706												
03012	3. Numerar net din activitatea de finantare (rd.10-rd.11)	-4 592 718			-4 592 706												
03013	IV. CRESTEREA (DESCRSTEREA) NETA DE NUMERAR SI ECHIVALENT DE NUMERAR (rd.04+rd.08+rd.12)	-452 049			594 474												223 836
03014	V. NUMERAR SI ECHIVALENT DE NUMERAR LA INCEPUTUL ANULUI	5 033 398			2 918 333												896 235
030141	-sume recuperate din excedentul anului precedent/sume virate din fondul spitalului in excedent*																
030142	-sume utilizate din excedentul anului precedent/sume transferate din excedent la bugetul local/sume transferate din excedent pentru constituirea de depozite in trezorerie	66 946			481 000												
030143	Sume transferate din disponibilul neutilizat la finele anului precedent***																
03015	VI. NUMERAR SI ECHIVALENT DE NUMERAR LA SFARSITUL PERIOADEI (rd.13+rd.14+rd.14.1-rd.14.2-rd.14.3)	5 373 625		-107 175 508	2 918 333												619 802



Conducatorul compartimentului financiar- contabil

Conducatorul institutiei

DENUMIREA INDICATORULUI	Cod rand	Alte disponibilitati	5012	50.07	50.06	5059	5033	5030
<b>A</b>	<b>B</b>							
I. NUMERAR DIN ACTIVITATEA OPERATIONALA	1							
1. Incasari	2	4237622	216591	10620	472258	37783	743155	2767835
2. Plati	3	3662658	216591		259340	37783	743155	2405789
3. Numerar net din activitatea operationala (rd.02-rd.03)	4	212918			212918		0	
II. NUMERAR DIN ACTIVITATEA DE INVESTITII	5							
1. Incasari	6							
2. Plati	7							
3. Numerar net din activitatea de investitii (rd.06-rd.07)	8							
III. NUMERAR DIN ACTIVITATEA DE FINANTARE	9							
1. Incasari	10							
2. Plati	11							
3. Numerar net din activitatea de finantare (rd.10-rd.11)	12							
IV. CRESTEREA (DESCRSTEREA) NETA DE NUMERAR SI ECHIVALENT DE NUMERAR (rd.04+rd.08+rd.12)	13	212918			212918	0	0	
V. NUMERAR SI ECHIVALENT DE NUMERAR LA INCEPUTUL PERIOADEI	14	396255		794	395461			
	14.1							
	14.2							
VI. NUMERAR SI ECHIVALENT DE NUMERAR LA SFARSITUL PERIOADEI (rd.13+rd.14)	15	619793	0	11414	608379	0	0	

ORDONATOR PRINCIPAL DE CREDITE

Marcel -Laurentiu Romanescu



CONDUCATORUL COMP FINANCIAR CONTABIL

EC NARCISA CRISTEA

VENITURILE SI CHELTUIELILE BUGETELOR  
LOCALE PE UNITATI ADMINISTRATIV TERITORIALE

31.12.2018

- lei -

Denumire Indicatori	Cod Indicator	Nr. rand	Prevederi Anuale	Realizat
A	B	C	1	2
III.MUNICIPII	000102	24057		
VENITURI TOTAL	000102	24057	174.159.810	141.575.383
Venituri proprii	4990	24058	112.263.420	99.367.190
1.Venituri curente, din care:	000202	24059	151.292.440	137.194.273
a) Cote si sume defalcate din impozitul pe venit	0402	24060		
-cote defalcate din impozitul pe venit	0402	24060	53.437.820	53.437.816
-sume alocate din cotele defalcate din impozitul pe venit pentru echilibrarea bugetelor locale	040201	24061	53.037.820	53.037.816
	040204	24062		
	040204	24062	400.000	400.000
b) Sume defalcate din taxa pe valoarea adaugata	1102	24063		
-sume defalcate din taxa pe valoarea adaugata pentru finantarea cheltuielilor descentralizate la nivelul comunelor, oraselor,municipiilor si sectoarelor Municipiului Bucuresti	1102	24063	39.693.740	38.583.806
	110202	24065		
	110202	24065		
	110202	24065		
	110202	24065	23.762.740	22.652.806
-sume defalcate din taxa pe valoarea adaugata pentru drumuri	110205	24067	5.000	5.000
-sume defalcate din taxa pe valoarea adaugata pentru echilibrarea bugetelor locale	110206	24068		
	110206	24068	15.208.000	15.208.000
-Sume defalcate din taxa pe valoarea adaugata pentru finantarea invatamantului particular sau confesional acreditat	110209	240691		
	110209	240691	718.000	718.000
c) Transferuri voluntare, altele decat subventiile	3702	24070	132.800	132.800
-donatii si sponsorizari	370201	24071	132.800	132.800
2. Venituri din capital	390002	24073	797.520	889.523
4. Subventii de la alte nivele ale administratiei publice	420002	24078		
	420002	24078	21.805.250	3.462.405
-subventii de la bugetul de stat	4202	24079	21.485.340	3.462.405
-subventii de la alte administratii	4302	24080	319.910	
Sume primite de la UE/alti donatori in contul platilor efectuate si prefinantari aferente cadrului financiar 2014-2020	4802	240802		
	4802	240802	264.600	29.182
CHELTUIELI TOTAL	5002	24081	178.079.140	141.515.909
Excedent	9802	24082	-3.919.330	59.474
EXCEDENT TOTAL CUMULAT (an curent si anii precedenti) din care:		24084		
		24084	-3.919.330	3.978.807



VENITURILE SI CHELTUIELILE BUGETELOR  
LOCALE PE UNITATI ADMINISTRATIV TERRITORIALE

31.12.2018


- lei -

Denumire Indicatori	Cod Indicator	Nr. rand	Prevederi Anuale	Realizat
A	B	C	1	2
CORELATII	000102	24112		
VENITURI TOTAL	000102	24112		
Venituri proprii	4990	24113	174.159.810	141.575.383
I. Venituri curente, din care:	000202	24114	112.263.420	99.367.190
a) Cote si sume defalcate din impozitul pe venit	0402	24115	151.292.440	137.194.273
-cote defalcate din impozitul pe venit	0402	24115	53.437.820	53.437.816
-sume alocate din cotele defalcate din impozitul pe venit pentru echilibrarea bugetelor locale	040201	24116	53.037.820	53.037.816
	040204	24117		
	040204	24117		
b) Sume defalcate din taxa pe valoarea adaugata	1102	24118	400.000	400.000
-sume defalcate din taxa pe valoarea adaugata pentru finantarea cheltuielilor descentralizate la nivelul comunelor, oraselor, municipiilor si sectoarelor Municipiului Bucuresti	1102	24118		
	110202	24120	39.693.740	38.583.806
	110202	24120		
	110202	24120		
	110202	24120		
-sume defalcate din taxa pe valoarea adaugata pentru drumuri	110202	24120	23.762.740	22.652.806
	110205	24122		
-sume defalcate din taxa pe valoarea adaugata pentru echilibrarea bugetelor locale	110205	24122	5.000	5.000
	110206	24123		
	110206	24123		
-Sume defalcate din taxa pe valoarea adaugata pentru finantarea invatamantului particular sau confesional acreditat	110206	24123	15.208.000	15.208.000
	110209	241241		
	110209	241241		
c) Transferuri voluntare, altele decat subventiile	110209	241241	718.000	718.000
-donatii si sponsorizari	3702	24125	132.800	132.800
	370201	24126	132.800	132.800
2. Venituri din capital	390002	24128	797.520	889.523
4. Subventii de la alte nivele ale administratiei publice	420002	24133		
-subventii de la bugetul de stat	420002	24133	21.805.250	3.462.405
-subventii de la alte administratii	4202	24134	21.485.340	3.462.405
	4302	24135	319.910	
Sume primite de la UE/alti donatori in contul platilor efectuate si prefinantari aferente cadrului financiar 2014-2020	4802	241352		
	4802	241352		
	4802	241352	264.600	29.182
CHELTUIELI TOTAL	5002	24136	178.079.140	141.515.909
Excedent	9802	24137	-3.919.330	59.474
EXCEDENT TOTAL CUMULAT (an curent si anii precedenti) din care:		24139		
		24139	-3.919.330	3.978.807

Conducatorul institutiei



Conducatorul compartimentului  
financiar-contabil



MUNICIPIUL TG-JIU  
 NR. 675 / 27.12.2018

Anexa 23

**CONTUL DE EXECUTIE**  
 a donațiilor/sponsorizărilor primite și utilizate în anul 2018

Nr.crt.	Denumirea indicatorilor	Codul indicatorului	Suma
1	Veniturile din donații și /sau sponsorizări primite și virate la buget Donatii din contul 5007		132.800,00
2	Total plăți efectuate în limita donațiilor și/sau sponsorizărilor primite, din care: ..... (pe subdiviziunile clasificației bugetare)	<b>Total</b> 65.02.04.01 sec.inv.inf 20.01.30 20.02 20.05.30 71.01.03 65.02.04.02 sec.inv.sup 20.01.09 20.01.30 20.05.30 20.06.02	122.179,60 29.579,00 1.785,00 10.000,00 14.994,00 2.800,00 92.600,60 80.000,00 500,00 10.600,60 1.500,00
3	Soldul donațiilor și/sau sponsorizărilor rămase neutilizate la finele anului, din care ..... (pe subdiviziunile de cheltuieli ale clasificației bugetare)	<b>Total</b> 65.02.04.01 inv sec inf 20.01.30 20.05.30 65.02.04.02 sec.inv.sup 20.05.30 70.02.50 71.01.30	10.620,40 1.221,00 1.215,00 6,00 4.399,40 4.399,40 5.000,00 5.000,00

PRIMAR,  
 Marcel Laurentiu Romanescu



DIRECTOR ECONOMIC,  
 Ec. Narcisa CRISTEA

SITUATIA FLUXURILOR DE TREZORERIE

31.12.2018

pag.: 1 - lei -

COD	DENUMIRE INDICATORI	Total	Casa in valuta	Alte disponibilitati
04002	1. Incasari	6.738.419	32.936	6.705.483
04003	2. Plati	6.469.640	32.936	6.436.704
04004	3. Numerar net din activitatea operationala (rd.02-rd.03)	268.779		268.779
04013	IV CRESTEREA (DESCRESTEREA) NETA DE NUMERAR SI ECHIVALENT DE NUMERAR (rd.04+rd.08+rd.12)	268.779		268.779
04014	V NUMERAR SI ECHIVALENT DE NUMERAR LA INCEPUTUL PERIOADEI	1.472.497		1.472.497
04015	1. Diferente de curs favorabile	616		616
04016	2. Diferente de curs nefavorabile	153		153
04017	VI NUMERAR SI ECHIVALENT DE NUMERAR LA FINELE PERIOADEI(rd.13+14+15-16)	1.741.739		1.741.739

Conducatorul institutiei



Conducatorul compartimentului financiar- contabil

Detaliere flux 04 31.12.2018

Nr	Unitate	Sold final
1.	DPP	13.661,00
2.	CN T.Vladimirescu	0,00
3.	CN E Teodoroiu	1.373,00
4.	CN Spiru Haret	1.812,00
5.	CT Henri Coanda	1.095,00
6.	CN Ghe. Magheru	392,00
7.	GS Energetic Nr 1	2.370,00
8.	GS Ion Mincu	0,00
9.	Colegiul Tehnic 2	5.657,00
10	GS Auto T Vuia	2.043,00
11	GS Agricol Barsesti	4.673,00
12	Liceul Sportiv	1.361,00
13	Liceul Teologic	0,00
14	Sc Gen Al Stefulesc	0,00
15	Grad. C. Brancusi	7.511,00
16	Grad nr 8	6.249,00
17	Grad.1	0,00
18	Lic Ctin Brailoiu	0,00
19	Scoala Brancusi (12)	0,00
20	Sc. V.Litovoi	0,00
21	Sc.6 Sf.Nicolae	5.152,00
22	Sc.P.Marcea (11)	62,00
23	GRAD. LUMEA COPILOR	1.301,00
24	Grad Mihai Eminescu	2.166,00
25	Gr Vis de Copil	6.709,00
26	Sc Gen Ghe Tatarascu	752,00
27	Sc Gen Ec.Teodoroiu	0,00
28	Sc GenC.tin Savoiu	0,00
29	C.C.Virgil Madgearu	0,00
30	Teatrul dramatic Elvira Godeanu	28.342,00
31	Centrul de Cercetare Documentare și Promovare Constantin Brancusi	316,00
32	Directia Publica de Venituri	152.503,00
33	Directia Publica de Protectie Socială	7.663,00
34	PMT-garantii gestionari	5.930,00
35	Pmt BCR	2.940,00
36	PMT Unicredit	-47,00
37	Politia Locala	8.289,00
38	Directia de Evidenta a Populatiei	260,00
39	Liceul cu Program Sportiv	55,00

40	Sc Gen Al Stefulesc proiecte Comenius	290.415,00
41	Colegiul Tehnic nr.2 proiect Comenius	502.213,00
42	Colegiul Gheorghe Magheru Proiect Comenius	174.292,00
43	Colegiul Economic Virgil Madgearu	504.229,00
	total	1.741.739,00

Ordonator de credite  
Marcel Laurențiu Romanescu



Director economic  
Narcisa Cristea

A handwritten signature in black ink, corresponding to the name Narcisa Cristea listed above it.

## DISPONIBIL DIN MIJLOACE CU DESTINATIE SPECIALA

31.12.2018

- lei -

DENUMRE INDICATORI	COD	DISPONIBIL LA INCEPUTUL ANULUI	INCASARI	PLATI	DISPONIBIL LA SFARSITUL PERIOADEI
TOTAL (rd.02 la 15)	05001	844.654	4.533.582	5.363.873	14.363
- Sume primite ca donatii si sponsorizari (ct.5500101,ct.5500102/analitice distincte)	05002	794	10.620		11.414
- Alte disponibilitati cu destinatie speciala (ct.5500101,ct.5500102/analitice distincte)	05011	843.860	4.522.962	5.363.873	2.949

Conducatorul institutiei,

Conducatorul compartimentului  
financiar-contabil

A handwritten signature in black ink, likely belonging to the head of the financial-accounting department.

Situatia activelor si datoriilor institutiilor publice  
din administratia locala  
31.12.2018

pag.: 1 - lei -

COD	DENUMIRE INDICATORI	Sold la inceputul anului	Sold la sfarsitul perioadei
18005	Disponibilitati in lei ale institutiilor publice locale si ale institutiilor publice de		
18005	subordonare locala, la trezorerii (ct.5100000+5120101+5120501+5150101+		
18005	5150103+5150500+5150600+5160101+5160301+5160302+5170101+5170301		
18005	+5170302+5210100+5210300+5280000+5290201+5290301+5290400+5290901		
18005	+5410101+5500101+ 5520000+5550101+5570101+5580101+5580201+5600101		
18005	+5600300+5610101+5610300+5620101+5620300-7700000), din care:	5.093.388	5.373.675
18008	Total (in baze cash) (rd.04+05)	5.093.388	5.373.675
18010	Total (in baze accrual)(rd.08+09)	5.093.388	5.373.675
18023	Alte valori		
	(ct.5320100+5320200+5320300+5320400+5320500+5320600+5320800)	702.380	84.370
18032	Disponibilitati ale institutiilor publice locale si ale institutiilor de subordonare		
18032	locala la institutiile de credit rezidente (ct.5110101+5110102+5120102+5120402+		
18032	5120502+5150102+5150202+5160102+5160202+5170102+5170202+5290202+		
18032	5290302+5290902+5500102+5550102+5550202+5570202+5580102+5580302+		
18032	5600102+5600103+5610102+5610103+5620102+5620103), din care:	1.472.497	1.741.739
18036	Total (in baze cash) (rd.32+35)	1.472.497	1.741.739
18038	Total (in baze accrual) (rd.36+37)	1.472.497	1.741.739
18131	Actiuni necotate detinute de autoritatile locale la societati nefinanciare		
18131	(ct.2600200-2960102)(S11)	5.756.005	5.756.005
18134	Total (la valoarea contabila neta (la valoarea de intrare mai putin		
18134	ajustarile cumulate pentru pierderea de valoare) (rd.131+132+133)	5.756.005	5.756.005
18141	Participatiile autoritatilor locale la alte societati care nu sunt organizate pe		
18141	actiuni (regii autonome,srl,comandita, etc.) (ct.2600300-2960103)		2.000
18142	Total (la valoarea de intrare mai putin ajustarile cumulate pentru pierderea de		
18142	valoare) (rd.141)		2.000
18157	Creante comerciale necurente legale de livrari de bunuri si servicii de catre		
18157	autoritatile locale sau de institutii subordonate acestora (ct.4110201+4110208+		
57	4130200+4610201-4910200-4960200) Total (rd.158+159+160+164) din care:	280.938	99.994
18158	- de la populatie(gospodariile populatiei)(S14)	10.631	11.108
18159	- de la societati nefinanciare (S11),	270.307	88.886
18165	Creante comerciale curente legate de livrari de bunuri si servicii de catre autoritatile		
18165	locale sau de institutii subordonate acestora(ct.2320000+2340000+4090101+		
18165	4090102+4110101+4110108+4130100+4180000+4610101-4910100-4960100)		
18165	Total(rd.166+167+168+172)din care de la:	159.740	125.690
18166	-de la gospodariile populatie (S14)	24.695	25.438
18167	-de la societati nefinanciare (S11)	120.505	100.252
18168	-de la institutiile publice, din care: (rd.169+170+171)	14.540	
18170	-Administratia locala (exclusiv fondurile de securitate sociala)(S1313)	14.540	
18176	1.Creante ale bugetului local (ct.4640000-4970000). Total (rd.177+178+179+183),		
18176	din care:	23.896.214	23.996.033
18177	- de la gospodariile populatie (S14)	21.273.745	21.915.411
18178	- de la societati nefinanciare (S11)	2.622.469	2.080.622
18185	Total creante (rd.176+184)	23.896.214	23.996.033
18203	1.Sume datorate tertilor reprezentand garantii si cautiuni aflate in conturile		
18203	institutiilor publice (ct.4280101+4280201+4620101+4620109).Total (rd.204+205+		
18203	206), din care:	608.491	623.820
18204	- salariatilor (gospodariile populatiei)(S143)	215.385	268.278
18205	- societati nefinanciare (S11)	393.106	355.542
18286	Credite pe termen lung primite (contractate, garantate, asimilate.etc)		

COD	DENUMIRE INDICATORI	Sold la inceputul anului	Sold la sfarsitul perioadei
18286	de institutiile publice locale (ct.1620200+1630200+1670201+1670202+		
18286	1670203+1670209).Total (rd.287+288+289+289.1) din care acordate de:	4.422.290	
18287	- Societati care accepta depozite, exclusiv banca centrala (S122)	4.422.290	
18290	Total (in baze cash)(rd.286)	4.422.290	
18312	Datorii comerciale necurente legale de livrari de bunuri si servicii (ct.4010200+		
18312	4030200+4040200+4050200+4620201). Total (rd.313+314+318+319),		
18312	din care catre:	444.714	518.954
18313	- Societati nefinanciare(S11)	444.714	518.954
18320	Datorii comerciale curente legate de livrari de bunuri si servicii (ct.4010100+		
18320	4030100+ 4040100+4050100+4080000+4190000+4620101).		
18320	Total (rd.321+322+326+327) din care catre:	719.479	2.304.451
18321	-Societati nefinanciare (S11)	719.479	2.304.451
18331	Datoriile institutiilor publice din administratia locala catre bugete (ct.4310100+		
18331	4310200+4310300+4310400+4310500+4310600+4310700+4370100+4370200+		
18331	4370300+4420300+4420801+4440000+4460100+4460200+4480100)	9.232.336	10.005.691
18332	Salariile angajatilor (ct.4210000+4230000+4260000+4270100+4270300+		
18332	4280101)	6.614.798	8.271.374
18333	Alte drepturi cuvenite altor categorii de persoane (ct.4260000+4270200+4270300+		
18333	4290000+4380000)	443.437	524.001
18335	Total (rd.331+332+333+334)	16.290.571	18.801.066
183421	Provizioane necurente (ct.1510201+1510202+1510203+1510204+1510208), din		
183421	care:	9.756.756	8.962.537
183423	Provizioane necurente reprezentand drepturi de natura salariala stabilite in favoarea		
183423	personalului din sectorul bugetar prin titluri devenite executorii (din soldul		
183423	ct.1510203)	2.033.491	2.871.725
183424	Provizioane necurente,constituite conform Legii nr.85/2016,privind plata		
183424	diferentelor		
183424	salariale cuvenite personalului didactic din invatamantul de stat pentru perioada		
183424	octombrie 2008 -13 mai 2011 (din soldul ct.1510203)	2.467.015	1.581.849
183425	Provizioane necurente pentru daune-interese moratorii sub forma dobanzii legale,		
183425	425 pentru plata esalonata a sumelor prevazute in titluri executorii avand ca obiect		
183425	acordarea unor drepturi salariale personalului din sectorul bugetar(din soldul		
183425	ct.1510203)	5.256.250	4.508.963

Conducatorul institutiei

Conducatorul compartimentului  
financiar- contabil



Situatia modificarilor in structura  
activelor nete/capitalurilor

31.12.2018

Anexa 34

pag.: 1 -lei-

Denumirea elementului de capital	Cod	Sold la inceputul anului	Cresteri	Reduceri	Sold la sfarsitul anului
A	B	1	2	3	4
Fondul bunurilor care alcatuiesc domeniul public al unitatilor administrativ- teritoriale (ct.1030000)	25004 25004 25004	1.094.394.335	122.291.087	56.139.120	1.160.546.302
Fondul bunurilor care alcatuiesc domeniul privat al unitatilor administrativ- teritoriale (ct.1040101)	25005 25005 25005	808.191.248	2.896.829	2.484.421	808.603.656
Rezerve din reevaluare (ct.1050100,1050200, 1050300,1050400,1050500)	25006 25006	1.353.764	396.846	435.268	1.315.342
Rezultatul reportat (ct.1170000 - sold creditor)	25017 25017	113.130.560	334.988.089	339.358.828	108.759.821
Rezultatul patrimonial al exercitiului (ct.1210000 - sold debitor)	25020 25020	5.781.058	94.898.509	1.564.122	99.115.445
Total capitaluri proprii(rd.01 la 17 - rd.18+rd.19-rd.20)	25021 25021	2.011.288.849			1.980.109.676

romania2012.eu

Primăria Municipiului Târgu Jiu

Rd. Ștefan cel Mare nr. 19, Târgu Jiu, Județul Gorj, România  
Tel: 40 239 2133 / Fax: 40 239 2140 / e-mail: primariatargujiu@jgnet.ro



ISO 9001

ISO 9001 2015  
Certificat nr. 400109

Nr. 958 din 01.03.2019

Către,  
**A.J.F.P GORJ/TREZORERIA MUNICIPIULUI TÂRGU JIU**

Prin prezenta vă înaintăm anexa 31 la data de 31.12.2018 .

**Ordonator principal de credite  
Primar,**

Marcel –Laurențiu Romanescu


**Director economic,**

Ec. Narcisa Cristea



Unitatea administrativ-teritoriala: 4956065 CONSILIUL LOCAL MUNICIPIULUI TG-JIU  
Situatia actiunilor / partilor sociale detinute direct / indirect de catre  
UAT, la operatorii economici

Nr. Crt.	CUI	OpEc	cod CAEN al OpEc	Denumire operator economic	Capital social al Op.Ec (lei)	UAT este Actio-nar Direct	UAT este Actio-nar Indirect	Valoare actiuni din capitalul social al op.ec. detinute de UAT	Valoare actiuni din capitalul social al op.ec. detinute de UAT	Pondere in Capitalul social
1	2	3	4		5	6	7	8	9	10 =8/ 5*100 10 =9/ 5*100
1	27295841	3811	S EDILITARA	Public SA SA	741.979,00	Dir.		741.979,00		100,000
2	20415711	3600	SC APAREGIO SA SA		1.021.715,00	Dir.		246.938,00		24,160
3	10682703	4931	SC TRANSLOC SA SA		4.769.090,00	Dir.		4.769.088,00		100,000
3	Operator(i) economic(i) la		Total valoare actiuni raportate la					5.758.005,0		

Conducatorul institutiei,



Conducatorul compartimentului financiar-contabilitate,

Nota:

Judetul = cel din care face parte unitatea administrativ teritoriala (UAT);  
col 7 = UAT este actionar direct la operatorul economic(Op.Ec): situatia in care o UAT detine in nume propriu actiuni sau parti so

col 8 = UAT este actionar INDIRECT la Op.Ec: situatia in care un Op.Ec, la care o UAT detine in nume propriu, integral sau majorit este actionar sau detine parti sociale la un alt Op.Ec;

In municipiul Bucuresti, autoritatile administratiei publice locale de la nivelul sectoarelor raporteaza operatorii economici la c sociale, potrivit hotararilor Consiliului General al Municipiului Bucuresti;

col 4 = Operator economic: societate comerciala la care o UAT detine actiuni sau parti sociale; regii autonome in subordinea autor

SITUATIA ACTIVELOR FIXE AMORTIZABILE  
31.12.2018

Anexa 35a - lei -

DENUMIREA ACTIVELOR FIXE	Cod	Existent la 31.12.2018		SOLD LA INCEPUTUL ANULUI	CRESTERI							
		1	2		3	TOTAL din care:	5 diferente din reevaluare	6 achizitii*)	7 transferuri/ primite cu titlu gratuit	8 donatii, sponsorizari	9 alte caz	
A	B				4=5+6+7+8+9							
Comercii, brevete, licențe, mărci comerciale, drepturi și activități similare (cl. 2.51000)	003			601.086	108.332							
Alte active fixe necorporale (cl. 2080100, 2080200)	003			1.467.160	123.221			93.589	214			134.579
TOTAL	004			2.068.246	321.613			58.937				64.554
Construcții (cl. 212) din care:	008			46.244.722	75.921			152.266	214			169.133
- active fixe încadrate în grupa construcții (cl. 212001) din care:	016			46.244.722	75.921							75.921
- foruri ANL	0161			43.414.436	75.921							75.921
Instalații tehnice, mijloace de transport, scara și planșari (cl. 2130100, 2130200, 2130300, 2130400)	017			12.818.311	2.689.178			1.563.924	86.339			301.786
Mobilierul alăturat birourilor, echipamente de protecție a valorilor umane și mate- riale și alte active fixe corporale (cl. 214000)	018			6.298.279	2.275.790			1.737.509	7.375			157.757
TOTAL	019			65.361.312	5.020.839			3.351.433	92.714			535.464
TOTAL ACTIVE FIXE	020			67.423.552	5.342.502			3.503.639	93.928			704.577

DENUMIREA ACTIVELOR FIXE	Cod	REDUCERI													Ajustari de valoare (amortizari si ajustari pentru depreciere)				Valoarea contabila neta, din care:			
		TOTAL din care:	Diferente din reevaluare*)	Eliminare amortizare**)	dezmembrari si casari	transferuri/ cu titlu gratuit	vanzari	alte cai	SOLD LA SFARSITUL ANULUI			Sold la inceputul anului	Cresteri	Reduceri	Sold la sfarsitul anului	Domeniul privat al statului	Domeniul privat al UAT	Proprietatea privata a institutiilor publice				
									11	12	13								14	15	16	17=3+4+10
A		10=11+12+13+14+15+16																				
Comerciale licente, marci	003																					
Comerciale drepturi si active	003																					
Suportare (cl. 21.0300)	003	116.403																				
Alte active fixe	004	56.735																				
TOTAL	005	173.138																				
Constructii (cl. 212) din care:	008	517.455																				
Alte active fixe incadrate in grupa constructii (cl. 212001) din care:	016	517.455																				
- Incalzire ANL	016	517.455																				
Incalzire tehnica; mijloc de transport	017	517.455																				
21.0300, 21.0400)	017	1.161.882																				
si balier aparatura birouri, echipamente de productie a valurilor urtane si materiale si alte active fixe corporale (cl. 2140.00)	018	1.27.125	16.427																			
TOTAL	019	2.927.463	17.937																			
TOTAL ACTIVE FIXE	020	3.141.601	17.937																			
B																						
SOLD LA SFARSITUL ANULUI		17=3+4+10																				
Sold la inceputul anului		18																				
Cresteri		19																				
Reduceri		20																				
Sold la sfarsitul anului		21=18+19-20																				
Domeniul privat al statului		22=17-21-23-24																				
Domeniul privat al UAT		23=17-21-22-24																				
Proprietatea privata a institutiilor publice		24=17-21-22-23																				

Conducatorul institutiei

Conducatorul compartimentului financiar-contabil






DENUMIREA ACTIVELOR FIXE	Cod	REDUCERI							SOLD LA SFARSITUL ANULUI	Valoarea aferenta activelor fixe neamortizabile					
		TOTAL din care:	Reevaluare	dezmembrari	transferuri/ vanzari	alte cali	Fondul activelor fixe necorporale ct.1000000	Domeniul public al statului ct. 1010000		Domeniul privat al statului ct.1020101	Proprietatea privata a institutiilor publice ct.1020102	Domeniul public al U.A.T. ct.1030000	Domeniul privat al U.A.T. ct.1040101	Proprietatea privata a institutiilor publice din administratia locala ct.1040102	
A	B	11=12+13+14+15+16	12	13	14	15	16	17=4+5-11 12+13+14+15+16	18	19	20	21	22	23	24
ACTIVE FIVE CORPORALE															
- amenajari la terenuri (ct.2110200)	006	132.134					132.134	36.931.636						317.292	
- terenuri (ct.2110101)	007	2.734.203			21.930		2.732.273	1.415.135.929						786.062.466	
- constructii (ct.212) din care:	008	54.473.652			32.263.191		22.210.461	487.471.355						14.518.579	
- drumuri publice, exclusiv: poduri, podete, pasarele	009	909.493			909.493			125.161.126							
- si viaducte si tunele (ct.2120101)	009														
- poduri, podete, pasarele si viaducte pentru	012														
transporturi feroviar si rutiere, viaducte	012														
- platforme pentru aeroporturi si platforme	014														
de statii pentru tramvaie, stații si autovehicule,	014														
constructii de apartamente (ct.2120301)	014														
- active fixe încadrate în grupa constructii	016														
(ct.2120501)	016	53.564.159			31.353.693		22.210.461	348.876.821						14.518.579	
- instalatii tehnice, mijloace de transport,	016														
animale si plantatii (ct.210100+2130200+	017														
2130209+2130403)	017	7.227.607			4.710.922		2.516.685	21.161.138						4.559.191	
- mobilier, aparatura electrica, echipamente	018														
de productie a valorilor umane si mate-	018														
riale si alte active fixe corporale	018	836.413			71.150		765.263	8.449.980						3.120.178	
(ct.2140000)	018														
- active fixe corporale în curs de instalare	019	11.899.008			11.899.008			31.093.669							
(ct.2310000)	019														
TOTAL	021	77.223.077			48.966.251		24.356.816	2.000.543.627						808.003.656	
TOTAL ACTIVE FIVE	022	77.223.077			48.966.251		26.356.816	2.000.543.627						808.003.656	

Conducatorul institutiei

Conducatorul compartimentului  
financiar- contabil





I. PLATI RESTANTE  
31.12.2018

pag. 1 - lei -

DENUMIRE INDICATORI	COD	Sold la inceputul anului	Sold la finele perioadei	
			TOTAL	Din care: aferent sumelor angajate cu prevederi bugetare
PLATI RESTANTE-TOTAL (rd.150+300) din care:	40001	614.817	700.111	700.111
-sub 30 de zile(rd.151+301)	40002	10.114	98.001	98.001
- peste 30 de zile (rd.152+302)	40003	47.704		
- peste 120 zile (rd.154+304)	40005	185.458	80.306	80.306
- peste 1 an (rd.155+305)	40006	371.541	521.804	521.804
PLATI RESTANTE - TOTAL SECTIUNEA DE FUNCTIONARE (60+170+240+250+270+280+290) din care:	40150		35.317	35.317
-sub 30 de zile(rd.161+171+241+251+271+281+291)	40151		35.317	35.317
Plati restante catre furnizori,creditori din operatii comerciale (ct.4010100,ct.4030100,ct.4620101,ct.4620109) (rd.161+162+163+165+166) din care:	40160			
-sub 30 de zile	40161		35.317	35.317
PLATI RESTANTE-TOTAL SECTIUNEA DEZVOLTARE	40300		35.317	35.317
(rd.310+320+330), din care:				
- sub 30 de zile(rd.311+321+331)	40301	614.817	664.794	664.794
- peste 30 de zile (rd.312+322+332)	40302	10.114	62.684	62.684
- peste 120 zile (rd.315+324+334)	40304	47.704		
- peste 1 an (rd.316+325+335)	40305	185.458	80.306	80.306
Plati restante catre furnizori,creditori din operatii comerciale (ct.4040100,ct.4050100,ct.4620101,ct.4620103,ct.4620109) (rd.311+312+313+315+316),din care:	40310	371.541	521.804	521.804
- sub 30 de zile	40311	614.817	664.794	664.794
- peste 30 de zile	40312	10.114	62.684	62.684
.ste 120 zile	40315	47.704		
- peste 1 an	40316	185.458	80.306	80.306
		371.541	521.804	521.804

Conducatorul institutiei

Conducatorul compartimentului  
financiar contabil

I. PLATI RESTANTE  
-bugete locale-  
31.12.2018

pag. 2 - lei -

DENUMIRE INDICATORI	COD	Sold la inceputul anului	Sold la finele perioadei	
			TOTAL	Din care: aferent sumelor angajate cu prevederi bugetare
PLATI RESTANTE-TOTAL (rd.150+300) din care:	42001	614.817	700.111	700.111
-sub 30 de zile(rd.151+301)	42002	10.114	98.001	98.001
- peste 30 de zile (rd.152+302)	42003	47.704		
- peste 120 zile (rd.154+304)	42005	185.458	80.306	80.306
- peste 1 an (rd.155+305)	42006	371.541	521.804	521.804
PLATI RESTANTE - TOTAL SECTIUNEA DE FUNCTIONARE	42150			
(rd.160+170+240+250+270+280+290) din care:			35.317	35.317
-sub 30 de zile(rd.161+171+241+251+271+281+291)	42151		35.317	35.317
Plati restante catre furnizori,creditori din operatii comerciale (ct.4010100,ct.4030100,ct.4620101,ct.4620109)	42160			
(rd.161+162+163+165+166) din care:			35.317	35.317
-sub 30 de zile	42161		35.317	35.317
PLATI RESTANTE-TOTAL SECTIUNEA DEZVOLTARE	42300			
(rd.310+320+330), din care:		614.817	664.794	664.794
- sub 30 de zile(rd.311+321+331)	42301	10.114	62.684	62.684
- peste 30 de zile (rd.312+322+332)	42302	47.704		
- peste 120 zile (rd.315+324+334)	42304	185.458	80.306	80.306
- peste 1 an (rd.316+325+335)	42305	371.541	521.804	521.804
Plati restante catre furnizori,creditori din operatii comerciale (ct.4040100,ct.4050100,ct.4620101,ct.4620103,ct.4620109)	42310			
(rd.311+312+313+315+316),din care:		614.817	664.794	664.794
- sub 30 de zile	42311	10.114	62.684	62.684
- peste 30 de zile	42312	47.704		
- peste 120 zile	42315	185.458	80.306	80.306
- peste 1 an	42316	371.541	521.804	521.804

Conducatorul institutiei

Conducatorul compartimentului  
financiar contabil

II. Sinteza platilor restante si arierateelor  
31.12.2018

Pag.: 1

Nr rd	Explicatie	Plati restante		Plati restante aferente programelor nationale		Plati restante aferente fondurilor externe nerambursabile postaderare****)		Plati restante aferente fondurilor externe nerambursabile preaderare(sursa08/D)	
		total**)	din care arierate**)	total	din care arierate	total	din care arierate	total	din care arierate
0		1	1.1	2	2.1	3	3.1	4	4.1
1	Salda la finele lunii precedente	688.421	608.119,00	613.464	608.119				
2	Salda la finele perioadei	700.111	602.110,00	700.111	602.110				

Conducatorul institutiei

Conducatorul compartimentului  
financiar contabil



*[Handwritten signature]*

II. Sinteza platilor restante si arieratelor  
-bugete locale-  
31.12.2018

Nr rd	Explicatie	Plati restante		Plati restante aferente programelor nationale		Plati restante aferente fondurilor externe nerambursabile Postaderare****)		Plati restante aferente fondurilor externe nerambursabile preaderare(sursa08/D)	
		total**)	din care arierate**)	total	din care arierate	total	din care arierate	total	din care arierate
0		1	1.1	2	2.1	3	3.1	4	4.1
	001 la finele lunii precedente	638.421	608.119,00	613.464	608.119				
	004 la finele perioadei	700.111	602.110,00	700.111	602.110				

Conducatorul institutiei

Conducatorul compartimentului  
financiar contabil



CONTUL DE EXECUTIE AL BUGETULUI LOCAL - VENITURI  
31.12.2018

Capi- tol	Sub- capi- tol	Pa- ra- graf	Gru- pa/ Titlu	Ali- ne- at	Denumire indicator	Prevederi bugetare		Prevederi bugetare definitive	Drepturi constatate			Incasari realizate	Stingeri pe alte cai decat incasari	Drepturi constatate de incasat
						initiale	1		2	Total, din care:	din anii precedenti			
A						B								
0001	02				TOTAL VENITURI-BUGET LOCAL	165.032.470	174.159.810	166.587.016	3=4+5	4	5	6	7	8=3-6-7
0002					I. VENITURI CURENTE	149.507.430	151.292.440	162.205.907		23.896.214	142.690.802	141.575.383	1.015.600	23.996.033
0003					A. VENITURI FISCALE	122.865.740	131.975.530	133.187.212		23.896.214	138.309.693	137.194.274	1.015.600	23.996.033
0004					A1. IMPOZIT PE VENIT, PROFIT SI CASTIGURI DIN CAPITAL	50.017.000	54.163.820	53.531.590		9.848.112	123.339.100	122.347.971	468.770	10.370.471
0102	01				A1.1. IMPOZIT PE VENIT, PROFIT SI CASTIGURI DIN CAPITAL DE LA PERSOANE JURIDICE	428.000	428.000	428.000			53.531.590	53.531.590		
0300	02				IMPOZIT PE PROFIT	428.000	428.000	428.000						
0302	18				Impozit pe profit de la agentii economice	428.000	428.000	428.000						
0402	01				A1.2. IMPOZIT PE VENIT, PROFIT SI CASTIGURI DIN CAPITAL DE LA PERSOANE FIZICE	49.589.000	53.735.820	53.531.590			53.531.590	53.531.590		
					IMPOZIT PE VENIT	298.000	298.000	298.000			93.774	93.774		
					Impozitul pe veniturile din transferul proprietatilor imobiliare din patrimoniul personal	298.000	298.000	298.000			93.774	93.774		
					COTE SI SUME DEFALCATE DIN IMPOZITUL PE VENIT	49.291.000	53.437.820	53.437.816			53.437.816	53.437.816		
					Cote defalcate din impozitul pe venit	48.891.000	53.037.820	53.037.816			53.037.816	53.037.816		
					Sume alocate din cotele defalcate din impozitul pe venit pentru echilibrarea bugetelor locale	400.000	400.000	400.000			400.000	400.000		
0700	02				A3 IMPOZITE SI TAXE PE PROPRIETATE	27.837.000	27.837.000	29.089.666		6.350.200	22.739.466	22.041.589	384.919	6.663.158
0702	01				IMPOZITE SI TAXE PE PROPRIETATE	27.837.000	27.837.000	29.089.666		6.350.200	22.739.466	22.041.589	384.919	6.663.158
					Impozit si taxa pe cladiri	19.065.000	19.065.000	20.941.376		4.190.796	16.750.580	16.214.312	348.476	4.378.588

Capi-Sub- tol	Pa- ra- graf	Gru- pa/ Titlu	Ali- ne- at	Denumire indicator	Prevederi bugetare initiale	Prevederi bugetare definitive	Drepturi constatate			Incasari realizate	Stingeri pe alte cai decat incasari	Drepturi constatate de incasat
							Total, din care:	din ani precedenti	din anul curent			
A				B	1	2	3=4+5	4	5	6	7	8=3-6-7
0702	01	01		Impozit pe cladiri de la persoane fizice	8.854.000	8.854.000	8.940.974	3.053.613	5.887.361	5.706.926	9.496	3.224.552
	02			Impozit si taxa pe cladiri de la persoane juridice	10.211.000	10.211.000	12.000.402	1.137.183	10.863.219	10.507.386	338.980	1.154.036
	02	01		Impozit si taxa pe teren	5.654.000	5.654.000	6.307.516	2.062.997	4.244.519	4.109.163	29.566	2.168.787
	02			Impozit pe terenuri de la persoane fizice	3.345.000	3.345.000	3.854.298	1.779.297	2.075.001	2.043.945	4.642	1.805.711
	03			Impozit si taxa pe teren de la persoane juridice	1.850.000	1.850.000	1.985.008	130.665	1.854.343	1.759.329	24.661	201.018
	03			Impozitul pe terenul extravilan	459.000	459.000	468.210	153.035	315.175	305.889	263	162.058
	50			Taxe judiciare de timbru si alie taxe de timbru	3.118.000	3.118.000	1.833.897	96.407	1.737.490	1.718.114		115.783
	1000	02		Alie impozite si taxe pe proprietate	42.676.740	47.639.710	6.877		6.877		6.877	
	1102	02		A4 IMPOZITE SI TAXE PE BUNURI SI SERVICII	34.766.740	39.693.740	49.880.122	3.497.875	46.382.247	46.089.064	83.786	3.707.272
				SUME DEFALCATE DIN TVA			38.583.806		38.583.806	38.583.806		
				Sume defalcate din taxa pe valoarea adaugata pentru finantarea cheltuielilor descentralizate la nivelul comunelor, oraselor, municipiilor, sectoarelor si Municipiului Bucuresti	25.417.740	23.762.740	22.652.806		22.652.806	22.652.806		
	05			Sume defalcate din taxa pe valoarea adaugata pentru drumuri	5.000	5.000	5.000		5.000	5.000		
	06			Sume defalcate din taxa pe valoarea adaugata pentru echilibrarea bugetelor locale								
	09			Sume defalcate din taxa pe valoarea adaugata pentru drumuri	8.626.000	15.208.000	15.208.000		15.208.000	15.208.000		

Capi-Sub- tol	Pa- ra- graf	Gru- pa / Titlu	Ar- ti- col	Ali- ne- at	Denumire indicator	Prevederi bugetare		Prevederi bugetare definitive	Drepturi constatate		Incasari realizate	Stingeri pe alte cai decat incasari	Drepturi constatate de incasat
						initiale	1		2	3=4+5			
A					B								
1102	09				adaugata pentru finantarea invatamantului particular sau confesional acreditat	718.000	718.000	718.000	718.000	718.000	718.000		8=3-6-7
1202					ALTE IMPOZITE SI TAXE GENERALE PE BUNURI SI SERVICII	718.000	718.000	718.000	718.000	718.000	718.000		
07					Taxe hoteliere	6.000	41.970	41.970	129.949	94.606	35.343	94.606	94.606
1502					TAXE PE SERVICII SPECIFICE	6.000	41.970	41.970	129.949	94.606	35.343	94.606	94.606
01					Impozit pe spectacole	58.000	58.000	58.000	65.333	392	64.941	62	1.225
1602					TAXE PE UTILIZAREA BUNURILOR, AUTORIZAREA UTILIZARII BUNURILOR SAU PE DESFASURAREA DE ACTIVITATI	58.000	58.000	58.000	65.333	392	64.941	62	1.225
02					Impozit pe mijloacele de transport	7.846.000	7.846.000	7.846.000	11.101.034	3.402.877	7.698.157	83.724	3.611.441
01					Impozit pe mijloacele de transport detinute de persoane fizice*)	6.378.000	6.378.000	6.378.000	9.454.884	3.284.702	6.170.182	49.440	3.534.964
02					Impozit pe mijloacele de transport detinute de persoane juridice*)	3.978.000	3.978.000	3.978.000	7.228.944	3.023.738	4.205.206	7.103	3.342.593
03					Taxe si tarife pentru eliberarea de licente si autorizatii de functionare	2.400.000	2.400.000	2.400.000	2.225.940	260.964	1.964.976	42.337	192.371
50					Alte taxe pe utilizarea bunurilor, autorizarea utilizarii bunurilor sau pe desfasurare de activitati	1.175.000	1.175.000	1.175.000	1.284.247	87.495	1.196.749	9.544	68.009
1800	02				A6. ALTE IMPOZITE SI TAXE FISCALE	293.000	293.000	293.000	361.903	30.677	331.226	24.740	8.468
1802					ALTE IMPOZITE SI TAXE FISCALE	2.335.000	2.335.000	2.335.000	685.834	37	685.797	65	41
50					Alte impozite si taxe	2.335.000	2.335.000	2.335.000	685.834	37	685.797	65	41
2900	02				C. VENITURI NEFISCALE	2.335.000	2.335.000	2.335.000	685.834	37	685.797	65	41
3000					C1. VENITURI DIN PROPRIETATE	26.641.690	19.316.910	19.316.910	29.018.695	14.048.102	14.970.593	546.830	13.625.562
						4.141.930	4.152.820	4.152.820	5.347.970	1.532.819	3.815.151	422.446	990.135

Capi- tol	Sub- capi- tol	Pa- ra- gra- ful	Gru- pa / Titlu	Ar- ti- col	Al- ne- at	Denumire indicator	Prevederi bugetare initiale	Prevederi bugetare definitive	Drepturi constatate			Incasari realizate	Stingeri pe alte cai decat incasari	Drepturi constatate de incasat	
									Total, din care:	din ani precedenti	din anul curent				
A							1	2	B			6	7	8=3-6-7	
B							3=4+5	4	5						
3002						VENITURI DIN PROPRIETATE									
	05					Venituri din concesiuni si inchirieri	4.141.930	4.152.820	5.347.970	1.532.819	3.815.151	3.935.589	422.446	990.135	
	30					Alte venituri din concesiuni si inchirieri de catre institutiile publice	3.617.000	3.617.000	4.550.535	1.237.116	3.313.419	3.507.255	413.537	629.743	
	08					Venituri din dividende	3.617.000	3.617.000	4.550.535	1.237.116	3.313.419	3.507.255	413.537	629.743	
	03					Dividende de la societatile si companiile nationale si societatile cu capital majoritar de stat		10.890	10.890	10.890	10.890	10.890			
	50					Alte venituri din proprietate	524.930	524.930	786.533	295.703	490.850	417.252	8.909	360.392	
3300	02					C2. VANZARI DE BUNURI SI SERVICII	22.499.760	15.164.090	23.670.725	12.515.283	11.155.442	10.910.914	124.384	12.635.427	
3302						VENITURI DIN PRESTARI DE SERVICII SI ALTE ACTIVITATI									
	08					Venituri din prestari de servicii	6.544.000	4.245.000	4.647.825	564.680	4.083.145	4.124.160	3.981	519.684	
	1.2					Contributia persoanelor beneficiare ale caminelor de ajutor social	6.517.000	4.218.000	4.079.333		4.079.333	4.079.333			
	28					Venituri din recuperarea cheltuielilor de judecata, imputatii si despagubiri	1.000	1.000	1.890		1.890	1.890			
3402						VENITURI DIN TAXE ADMINISTRATIVE, ELIBERARI PERMISE									
	02					Taxe extrajudiciare de timbru	26.000	26.000	566.602	564.680	1.922	42.937	3.981	519.684	
	50					Alte venituri din taxe administrative, eliberari permise	415.000	415.000	-60	-60	-60	-60			
3502						AMENZI, PENALITATI SI CONFISCARI									
	01					Venituri din amenzi si alte sanctiuni aplicate potrivit dispozitiilor legale	13.338.940	8.132.370	16.902.574	11.615.642	5.286.932	4.903.012	119.615	11.879.947	
	02					Venituri din amenzi si alte sanctiuni	11.132.570	5.926.000	16.821.843	11.615.642	5.206.201	4.822.281	119.615	11.879.947	



Capi- tol	Sub- capi- tol	Pa- ra- gra- ful grafic	Gru- pa/ Titlu col at	Ar- ti- ne- at	Denumire indicator	Prevederi bugetare initiale		Prevederi bugetare definitive	Drepturi constatate		Incasari realizate	Stingeri pe alte cai decat incasari	Drepturi constatate de incasat
						1	2		Total, din care:	din ani precedenti			
A						3=4+5	4	5	6	7	8=3-6-7		
3502	01	02	B			aplicate de catre alte institutii de specialitate							
	02		Penalitati pentru nedepunere sau depunere cu intarziere declaratiei de impozite si taxe			11.132.570	5.926.000	16.821.843	11.615.642	5.206.201	4.822.281	119.615	11.879.947
	50		Alte amenzi, penalitati si confiscari DIVERSE VENITURI			1.000	1.000	80.731	80.731	80.731	80.731		
3602	01		Venituri din aplicarea prescriptiei extinctive			2.205.370	2.238.920	1.987.586	334.961	1.652.625	1.751.002	788	235.796
	01		Venituri din aplicarea prescriptiei extinctive			397.390	397.390	16.984	16.984	16.984	16.984		
	06		Taxe speciale			44.000	44.000	159.669	59.407	100.262	67.788	451	91.430
	14		Venituri din recuperarea cheltuielilor efectuate in cursul procesului de executare silita			136.000	1.36.000	252.736	250.507	2.229	1.30.573	227	108
	23		Taxa de reabilitare termica			811.430	848.530	153.599	25.047	153.599	153.599		
	31		Contributia asociatiei de proprietari pentru lucrarile de reabilitare termica			813.000	813.000	907.753	882.706	882.706	885.548	110	22.095
3702			TRANSFERURI VOLUNTARE, ALTELE DECAT SUBVENTIILE										
	01		Donatii si sponsorizari				132.800	132.800	132.800	132.800	132.800		
	03		Varsaminte din sectiunea de functionare pentru finantarea sectiunii de dezvoltare a bugetului local(cu semnul minus)				132.800	132.800	132.800	132.800	132.800		
	04		Varsaminte din sectiunea de functionare			-21.237.080	-16.455.760	-13.535.747		-13.535.747	-13.535.747		
						21.237.080	16.455.760	13.535.747		13.535.747	13.535.747		

Capi- tol	Sub- capi- tol	Pa- ra- graf	Gru- pa / Titlu	Ar- ti- col	Ali- ne- at	Denumire indicator	Prevederi bugetare initiale	Prevederi bugetare definitive	Drepturi constatate			Incasari realizate	Singeri pe alte cai decat incasari	Drepturi constatate de incasat	
									Total, din care:	din ani precedenti	din anul curent				
A						B	1	2	3=4+5	4	5	6	7	8=3-6-7	
3900	02					II. VENITURI DIN CAPITAL		797.520				889.522			
3902						VENITURI DIN VALORIFICAREA UNOR BUNURI		797.520				889.522			
	01					Venituri din valorificarea unor bunuri ale institutiilor publice		30.680				889.522			
	03					Venituri din vanzarea locuintelor construite din fondurile statului						38.377			
	07					Venituri din vanzarea unor bunuri aparținând domeniului privat al statului sau al unitatilor administrativ- teritoriale						10.547			
4100	02					IV. SUBVENTII		766.840				840.598			
4200						SUBVENTII DE LA ALTE NIVELE ALE ADMINISTRATIEI PUBLICE		21.805.250				3.462.405			
4202						SUBVENTII DE LA BUGETUL DE STAT		15.525.040				3.462.405			
	12					Subventii pentru reabilitarea termica a cladirilor de locuit		21.805.250				3.462.405			
	34					Subventii pentru acordarea ajutorului pentru incalzirea locuintei cu lemne, carbuni, combustibili petrolieri		21.485.340				3.462.405			
	41					Subventii de la bugetul de stat pentru finantarea sanatatii		883.230				49.761			
	51					Subventii primite de la bugetul de stat pentru finantarea unor programe de interes national		165.000				323.909			
						Subventii primite de la bugetul de stat pentru finantarea unor programe de		347.000				212.995			
						01		244.000				212.995			

Capi- tol	Sub- capi- tol	Pa- ra- gra- ful	Gru- pa / Titlu col at	Ar- ti- ne- at	Denumire indicator	Prevederi bugetare initiale	Prevederi bugetare definitive	Drepturi constatate			Incasari realizate	Stingeri pe alte cai decat incasari	Drepturi constatate de incasat
								Total, din care:	din ani precedenti	din anul curent			
A					B								
4202	51	01			interes national, destinate sectiunii de functionare a bugetului local	1	2	3=4+5	4	5	6	7	8=3-6-7
	65				Finantarea Programului National de Dezvoltare Locala		244.000	212.995		212.995	212.995		
	69				Subventii de la bugetul de stat catre bugetele locale necesare sustinerii derularii proiectelor finantate din fonduri externe nerambursabile (FEN) postaderare, aferente perioadei de programare 2014-2020	14.129.810	19.805.650	2.871.277		2.871.277	2.871.277		
4302					SUBVENTII DE LA ALTE ADMINISTRATII		40.460	4.463		4.463	4.463		
	20				Alte subventii primite de la administra- tia centrala pentru finantarea unor activitati		319.910						
4802					SUME PRIMITE DE LA UE/ALTI DONATORI IN CONTUL PLATILOR EFECTUATE SI PREFINANATARI AFERENTE CADRULUI FINANCIAR 2014-2020								
	01				Fondul European de Dezvoltare Regionala(FEDR)		264.000	29.182		29.182	29.182		
		01			Sume primite in contul platilor efectuate in anul curent		264.600						
	02				Fondul Social European(FSE)								
		01			Sume primite in contul platilor efectuate in anul curent			29.182		29.182	29.182		
								29.182		29.182	29.182		



Capi- tol	Sub- capi- tol	Pa- ra- gra- ful	Gru- pa / Titlu col	Ali- ne- at	Denumire indicator	Credite de angajament			Credite bugetare		Angajamente bugetare	Angajamente legale	Plati efectuate	Angajamente legale de platit	Cheltuieli efective					
						initiale	definitive	initiale	definitive	4						5	6	7	8=6-7	9
					<b>B</b>															
					<b>A</b>															
6502	02				Invatamant secundar superior		18.783.960	12.721.360	17.667.720	11.994.977	12.166.464	9.783.977	2.382.487	7.339.608						
	03				Invatamant profesional			255.900	253.200	253.200	248.584	248.584		253.067						
	05				Invatamant postliceal			422.400	449.350	449.350	441.528	441.528		440.553						
	50				Alte cheltuieli in domeniul invatamantului			75.000	75.000	75.000	32.400	32.400		32.400						
6602					SANATATE			7.041.110	4.870.400	4.847.572	4.635.203	4.635.203		4.786.786						
	08				Servicii de sanatate publica			6.993.000	4.694.000	4.671.186	4.458.817	4.458.817		4.610.400						
	50				Alte cheltuieli in domeniul sanatatii			48.110	176.400	176.386	176.386	176.386		176.386						
	50				Alte institutii si actiuni sanitare			48.110	176.400	176.386	176.386	176.386		176.386						
6702					CULTURA, RECREERE SI RELIGIE			22.004.770	24.128.190	18.867.009	18.374.952	17.731.598	643.354	16.505.940						
	03				Servicii culturale		1.780.920	7.403.020	7.608.650	7.341.093	6.937.602	6.798.322	139.280	6.063.879						
	04				Institutii publice de spectacole si concerte		166.400	4.253.000	4.735.000	4.470.589	4.470.589	4.470.589		4.470.589						
	04				Case de cultura		720.000	2.000	2.000	2.000	2.000	2.000		2.000						
	12				Consolidarea si restaurarea monumentelor istorice			859.000	774.320	772.328	772.328	760.726	11.602	1.593.290						
	30				Alte servicii culturale		5.520	2.300.020	2.097.330	2.096.176	1.694.685	1.567.007	127.678	8.871.246						
05					Servicii recreative si sportive		1.512.970	8.790.060	10.348.050	9.663.724	9.689.845	9.444.461	245.384	577.043						
	01				Sport			1.000.000	606.000	598.586	598.586	577.043	21.543	88.304						
	02				Tineret			110.000	95.100	94.998	94.998	88.297	6.701	8.205.899						
	03				Intretinere gradini publice, parcuri zone verzi, baze sportive si de agrement		1.512.970	7.680.060	9.646.950	8.970.140	8.996.261	8.779.121	217.140	1.570.815						
50					Alte servicii in domeniile culturii, recreerii si religiei			5.811.690	6.171.490	1.862.192	1.747.505	1.488.815	258.690	22.069.631						
6802					ASIGURARI SI ASISTENTA SOCIALA		46.000	25.013.070	22.993.870	22.070.590	21.740.381	21.657.817	82.564	4.962						
	04				Asistenta acordata persoanelor in varsta			23.000	5.000	4.962	4.962	4.962		4.962						

Capi- tol	Sub- capi- tol	Pa- ra- graf	Gru- pa / Titlu	Ar- ti- col	Ali- ne- at	Denumire indicator	Credite de angajament		Credite bugetare		Angajamente bugetare	Angajamente legale	Plati efectuate	Angajamente legale de platit	Pag. 3 - lei-	Cheltuieli efective					
							initiale	definitive	initiale	definitive							5	6	7	8=6-7	9
A							B														
6802	05					Asistenta sociala in caz de boli si invaliditati															
	06					Asistenta sociala in caz de invaliditate			16.978.570	15.028.170	15.024.742	14.958.604	14.958.314	290	15.278.239						
						Asistenta sociala pentru familie si copii			16.978.570	15.028.170	15.024.742	14.958.604	14.958.314	290	15.278.239						
	11					Ctесе			214.220	422.420	197.597	197.597	196.991	606	198.807						
	15					Prevenirea excluderii sociale			2.115.000	2.058.500	1.879.337	1.844.878	1.814.097	30.781	1.778.202						
						Ajutor social	46.000		5.374.500	5.126.400	4.708.975	4.479.363	4.429.139	50.224	4.539.869						
	02					Cantine de ajutor social			237.500	237.500	237.500	90.303	90.303		90.303						
	50					Alte cheltuieli in domeniul asigurarii si asistentei sociale	46.000		5.137.000	4.888.900	4.471.475	4.389.060	4.338.836	50.224	4.449.566						
	50					Alte cheltuieli in domeniul asistentei sociale			307.780	373.380	254.977	254.977	254.314	663	269.552						
	50								307.780	373.380	254.977	254.977	254.314	663	269.552						
7000	02					Partea IV-a SERVICII SI DEZVOLTARE PUBLICA, LOCUINTE, MEDIU SI APE															
7002						LOCUINTE, SERVICII SI DEZVOLTARE PUBLICA															
	03					Locuinte			18.470.040	43.687.250	40.136.717	42.324.712	32.134.941	10.189.771	30.415.403						
									7.410.710	19.774.970	17.108.674	16.645.488	14.385.368	2.260.120	14.045.638						
	01					Dezvoltarea sistemului de locuinte			2.362.680	2.938.170	2.135.462	2.135.462	367.847	1.767.615	813.839						
	05					Alimentare cu apa si amenajari hidrotehnice			2.362.680	2.938.170	2.135.462	2.135.462	367.847	1.767.615	813.839						
									74.410	647.410	111.872	111.872	111.872	106.931							
	01					Alimentare cu apa			676.000	647.410	111.872	111.872	111.872	106.931							
	06					Iluminat public si electrificari			676.000	647.410	111.872	111.872	111.872	106.931							
	50					Alte servicii in domeniile locuintelor, serviciilor si dezvoltarii comunale			3.643.170	3.435.700	3.041.629	3.041.629	4.998	2.790.507							
7402						PROTECTIA MEDIULUI															
	05					Salubritate si gestiunea deseurilor			4.391.610	12.753.690	11.819.711	11.356.525	10.869.018	487.507	10.334.361						
									11.059.330	23.912.280	23.028.043	25.679.224	17.749.573	7.929.651	16.369.765						
	01					Salubritate			7.665.000	12.738.380	12.347.238	12.347.238	10.647.238	1.700.000	10.647.238						
									7.665.000	12.738.380	12.347.238	12.347.238	10.647.238	1.700.000	10.647.238						

Capi- tol	Sub- capi- tol	Pa- ra- graf	Gru- pa / Titlu	Ar- ti- col	Ali- ne- at	Denumire indicator	Credite de angajament				Credite bugetare			Plati efectuate	Angajamente legale de platit	Cheltuieli efective			
							1	2	3	4	5		6				7	8=6-7	9
											initiale	definitive							
7402	06					B													
	50					Canalizarea si tratarea apelor reziduale	11.059.330	10.093.630	10.321.900	9.858.733	12.509.914	6.229.651	6.280.263	822.072	4.900.455				
						Alte servicii in domeniul protectiei mediului	176.611.880	770.000	852.000	822.072	822.072	822.072	822.072	822.072	822.072				
	8000	02				Partea V-a ACTIUNI ECONOMICE	176.611.880	16.124.060	18.048.510	17.334.471	20.881.611	5.272.389	15.609.222	15.609.222	15.285.637				
	8402					TRANSPORTURI	176.611.880	16.124.060	18.048.510	17.334.471	20.881.611	5.272.389	15.609.222	15.609.222	15.285.637				
		03				Transport rutier	176.611.880	16.124.060	18.048.510	17.334.471	20.881.611	5.272.389	15.609.222	15.609.222	15.285.637				
		02				Transport in comun	164.999.410	6.076.980	7.226.490	7.194.914	7.194.914	518.827	6.676.087	6.676.087	7.084.224				
		03				Strazi	11.612.470	10.047.080	10.822.020	10.139.557	13.686.697	4.753.562	8.933.135	8.933.135	8.201.413				

DETALIEREA CHELTUIELILOR  
- buget local -  
31.12.2018

Capi- tol	Sub- capi- tol	Pa- ra- graf	Gru- pa/ Titlu	Ar- ti- col	Ali- ne- at	Denumire indicator	Credite de angajament				Credite bugetare			Plati efectuate	Angajamente legale de platit	Pag. 5 - lei-	Cheltuieli efective			
							initiale	definitive	3	4		5	6					7	8=6-7	9
										initiale	definitive									
5002						B	1	2	3	4	5	6	7	8=6-7	9					
			01			TOTAL CHELTUIELI		243.987.550	168.951.800	178.079.140	160.389.004	165.546.152	141.515.909	24.030.243	135.068.413					
			10			CHELTUIELI CURENTE		3.333.150	128.191.300	132.358.170	126.530.232	123.609.955	120.127.461	3.482.494	119.758.789					
			20			TITLUL I CHELTUIELI DE PERSONAL			47.949.070	41.204.320	41.092.411	40.758.089	40.758.089		41.055.454					
			30			TITLUL II BUNURI SI SERVICII			46.986.840	57.658.740	53.715.131	51.790.734	49.200.953	2.589.781	47.975.295					
			40			TITLUL III DOBANZI			246.000	246.000	182.511	182.511	182.511		170.498					
			51			TITLUL IV SUBVENTII			6.000.000	7.110.000	7.078.448	7.078.448	6.569.821	508.627	7.078.448					
						TITLUL VI TRANSFERURI INTRE UNITATI ALE ADMINISTRATIEI PUBLICE														
			55			TITLUL VII ALTE TRANSFERURI			13.860.000	13.894.000	13.312.281	13.312.281	13.250.722	61.559	13.250.722					
			56			TITLUL VIII PROIECTE CU FINANTARE DIN FONDURI EXTERNE NERAMBURSABILE (FEN) POSTADERARE			2.384.000	2.382.940	1.417.695	1.412.334	1.412.334		1.304.031					
			57			TITLUL VIII ASISTENTA SOCIALA			8.138.010	8.315.920	8.218.080	7.801.144	7.801.144		7.615					
			58			TITLUL X PROIECTE CU FINANTARE DIN FONDURI EXTERNE NERAMBURSABILE									7.877.161					
						CADRULUI FINANCIAR 2014-2020														
			59			TITLUL XI ALTE CHELTUIELI		3.333.150	8.380	311.290	295.905	356.858	34.331	322.527	113.418					
			70			CHELTUIELI DE CAPITAL			2.619.000	1.234.960	1.217.770	917.556	917.556		926.147					
			71			TITLUL XIII ACTIVE NEFINANCIARE		240.654.400	39.885.500	41.833.240	30.021.419	38.098.794	17.551.045	20.547.749	15.309.624					
			79			OPERATIUNI FINANCIARE		240.654.400	39.885.500	41.833.240	30.021.419	38.098.794	17.551.045	20.547.749	15.309.624					
			81			TITLUL XVII RAMBURSARI DE CREDITE			875.000	4.446.000	4.410.277	4.410.277	4.410.277		15.309.624					
			84			PLATI EFECTUATE IN ANII PRECEDENTI SI RECUPERATE IN ANUL CURENT			875.000	4.446.000	4.410.277	4.410.277	4.410.277		15.309.624					
			85			Titlul XIX PLATI EFECTUATE IN ANII PRECEDENTI SI RECUPERATE IN ANUL CURENT				-558.270	-572.924	-572.874	-572.874							
										-558.270	-572.924	-572.874	-572.874							



Capi- tol	Sub- capi- tol	Pa- ra- graf	Gru- pa / Titlu	Ar- ti- col	Ali- ne- at	Denumire indicator	Credite de angajament				Credite bugetare			Angajamente legale	Plati efectuate	Angajamente legale de platit	Cheltuieli efective			
							1	2	3	4		5	6					7	8=6-7	9
										initiale	definitive									
5100	02					B														
						Partea I-a SERVICII PUBLICE GENERALE														
						AUTORITATI PUBLICE SI ACTIUNI EXTERNE														
						CHELTUIELI CURENTE		3.949.540	24.448.190	22.591.990	22.175.653	22.078.009	21.126.893	951.116	21.813.013					
						TITLUL I CHELTUIELI DE PERSONAL		3.774.960	15.532.170	14.036.920	13.701.559	13.762.512	12.861.870	900.642	13.334.620					
						Cheltuieli salariale in bani		3.333.150	14.771.220	13.641.440	13.330.222	13.391.175	12.851.094	540.081	12.892.779					
						Salarii de baza			12.815.000	11.415.000	11.325.891	11.325.891	11.325.891		11.408.112					
						Sporuri pentru conditii de munca			10.185.200	9.145.700	9.107.877	9.107.877	9.107.877		11.152.102					
						Alte sporuri			1.410.000	1.108.000	1.104.392	1.104.392	1.104.392		9.357.442					
						Indemnizatii platite unor persoane din afara unitatii			26.100	26.100	24.993	24.993	24.993		1.126.259					
						Drepturi de delegare			393.000	371.000	365.270	365.270	365.270		27.002					
						Alte drepturi salariale in bani			6.000	6.000	2.267	2.267	2.267		376.010					
						Cheltuieli salariale in natura			331.200	367.200	333.858	333.858	333.858		2.267					
						Vouchere de vacanta				3.500	3.450	3.450	3.450		263.122					
						Contributii				3.500	3.450	3.450	3.450		3.450					
						Contributii de asigurari sociale de stat			463.500	387.500	383.784	383.784	383.784		3.450					
						Contributii de asigurari de somaj			143.200	113.200	113.060	113.060	113.060		3.450					
						Contributii de asigurari sociale de sanatate			4.600	3.600	3.557	3.557	3.557		1.686					
						Contributii de asigurari pentru accidente de munca si boli profesionale			47.400	37.400	37.137	37.137	37.137		51					
						Contributii pentru concedii si indemnizatii			1.400	1.400	1.075	1.075	1.075		556					
						Contributia asiguratorie pentru munca			8.900	900	874	874	874		16					
						TITLUL II BUNURI SI SERVICII			258.000	231.000	228.081	228.081	228.081		92					
								1.772.840	1.640.140	1.452.164	1.452.164	1.452.164	1.452.164		250.159					
															1.222.032					
															217.554					

Capi- tol	Sub- cap- tol	Pa- ra- graf	Gru- pa / Titlu	Ar- ti- col	Ali- ne- at	Denumire indicator	Credite de angajament				Credite bugetare			Angajamente legale	Plati efectuate	Angajamente legale de platit	Cheltuieli efective			
							1	2	3	4		5	6					7	8=6-7	9
										initiale	definitive									
A						B														
20	01					Bunuri si servicii														
20	01	01				Furnituri de birou	1.184.460			1.160.960	1.049.436	1.049.436	886.715	162.721	162.721	904.141				
20	01	02				Materiale pentru curatenie	113.980			111.980	103.449	103.449	88.468	14.981	14.981	102.582				
20	01	03				Incalzit, iluminat si forta motrica	22.040			18.040	15.512	15.512	15.512			5.693				
20	01	04				Apa, canal si salubritate	214.790			214.790	149.985	149.985	146.026		3.959	152.475				
20	01	05				Carburanti si lubrifianti	84.000			69.000	58.118	58.118	58.118			58.118				
20	01	06				Piese de schimb	24.000			24.000	17.846	17.846	17.846			17.976				
20	01	08				Posta, telecomunicatii, radio, tv, internet	3.000			3.000	2.091	2.091	2.091			2.091				
20	01	30				Alte bunuri si servicii pentru intretinere si functionare	156.900			156.900	149.091	149.091	138.963	10.128	10.128	140.737				
20	02					Reparatii curente	565.750			563.250	553.344	553.344	419.691	133.653	133.653	424.469				
20	05					Bunuri de natura obiectelor de inventar	88.020			34.020	30.227	30.227	28.334	1.893	1.893	28.040				
20	05	30				Alte obiecte de inventar	55.000			70.000	67.321	67.321	55.202		12.119	19.670				
20	06					Deplasari, detasari, transferari	55.000			70.000	67.321	67.321	55.202		12.119	19.670				
20	06	01				Deplasari interne, detasari, transferari	90.000			35.000	21.573	21.573	21.573			21.573				
20	06	02				Deplasari in strainatate	60.000			30.000	21.573	21.573	21.573			21.573				
20	12					Consultanta si expertiza	30.000			5.000	5.000	5.000	5.000			5.000				
20	13					Pregatire profesionala	9.000			9.000	9.000	9.000	9.000			9.000				
20	14					Protectia muncii	50.000			2.000	2.000	2.000	2.000			2.000				
20	30					Alte cheltuieli	29.700			25.000	24.191	24.191	22.391		1.800	22.391				
20	30	01				Reclama si publicitate	266.660			304.160	252.416	252.416	213.395	39.021	39.021	218.617				
20	30	02				Protocol si reprezentare	143.660			143.660	129.976	129.976	94.855		35.121	95.594				
20	30	03				Prime de asigurare non-viata	30.000			30.000	3.900	3.900	3.900		3.900	3.200				
20	30	04				Chirii	12.000			12.000	8.950	8.950	8.950			8.950				
20	30	30				Alte cheltuieli cu bunuri si servicii	2.000			2.000	1.063	1.063	1.063			1.063				
							79.000			116.500	108.527	108.527	108.527			109.810				



Capi- tol	Sub- pa- ra- graf	Pa- ra- ti- col	Ar- ti- col	Ali- ne- at	Denumire indicator	Credite de angajament				Credite bugetare			Angajamente legale de platit	Plati efectuate	Angajamente legale	Cheltuieli efective		
						definitive		definitive		definitive								
						1	2	3	4	5	6	7						
A					B													
	85				Titlul XIX PLATI EFECTUATE IN ANII PRECEDENTI SI RECUPERATE IN ANUL CURENT													
	85	01			Plati efectuate in anii precedenti si recuperate in anul curent				-105.580		-109.557		-109.557		-109.557			
	85	01	01		Plati efectuate in anii precedenti si recuperate in anul curent (SF)				-105.580		-109.557		-109.557		-109.557			
5402		01			ALTE SERVICII PUBLICE GENERALE CHELTUIELI CURENTE		174.580		8.667.020		8.260.125		8.101.528		8.051.054		50.474	8.275.898
	10	01			TITLUL I CHELTUIELI DE PERSONAL				8.213.000		8.153.779		7.995.182		7.944.708		50.474	7.988.633
	10	01			Cheltuieli salariale in bani				7.235.000		6.985.000		6.950.668		6.950.668			6.958.929
	10	01	01		Salarii de baza				6.909.000		6.733.000		6.707.960		6.707.960			6.801.672
	10	01	05		Spoturi pentru conditii de munca				5.853.000		5.829.000		5.825.116		5.825.116			5.939.108
	10	01	12		Indemnizatii plătite unor persoane din afara unitatii				876.000		771.000		767.980		767.980			780.884
	10	01	13		Drepturi de delegare				6.000		6.000		4.370		4.370			4.370
	10	01	30		Alte drepturi salariale in bani				6.000		6.000		4.370		4.370			4.370
	10	02			Cheltuieli salariale in natura				168.000		127.000		110.494		110.494			77.310
	10	02	06		Vouchere de vacanta				4.000		4.000		2.950		2.950			2.950
	10	03			Contributii				4.000		4.000		2.950		2.950			2.950
	10	03	01		Contributii de asigurari sociale de stat				326.000		248.000		239.758		239.758			154.307
	10	03	02		Contributii de asigurari de somaj				102.000		72.000		69.922		69.922			1.096
	10	03	03		Contributii de asigurari sociale de sanatate				4.000		3.500		2.216		2.216			33
	10	03	04		Contributii de asigurari pentru				35.000		25.000		23.063		23.063			361

Capi- tot	Sub- cupi- tot	Pa- ra- graf	Gru- pa / Titlu	Ar- fi- col	Ali- ne- at	Denumire indicator	Credite de angajament				Credite bugetare			Angajamente legale de platit	Plati efectuate	Angajamente legale de platit	Cheltuieli efective		
							1	2	3	4	5	6	7					8=6-7	9
A							B												
10	03	06	accidente de munca si boli profesionale																
			Contributii pentru concedii si indemnizatii				3.000		2.000	2.000	2.000	777	777		777			14	
10	03	07	Contributia asiguratorie pentru munca				28.000		4.500	4.500	4.500	3.709	3.709		3.709			3	
20						TITLUL II BUNURI SI SERVICII	154.000		141.000	141.000	141.000	140.071	140.071		140.071			152.800	
20	01		Bunuri si servicii				905.000		1.108.670	1.096.928	1.096.928	974.135	923.661		923.661			959.178	
20	01	01	Furnituri de birou				767.000		1.004.170	992.472	992.472	888.133	847.519		847.519			870.547	
20	01	02	Materiale pentru curatenie				33.000		42.000	40.778	40.778	40.441	37.690		37.690			40.441	
20	01	03	Incalzit, iluminat si forta motrica				2.000		5.000	5.000	5.000	3.707	3.707		3.707			3.707	
20	01	04	Apa, canal si salubritate				70.000		95.000	85.053	85.053	66.694	66.694		66.694			57.155	
20	01	05	Carburanti si lubrifianti				10.000		10.000	10.000	10.000	8.049	8.049		8.049			8.049	
20	01	06	Piese de schimb				8.000		9.000	9.000	9.000	9.000	9.000		9.000			6.810	
20	01	08	Posta, telecomunicatii, radio, tv, internet				5.000		2.000	2.000	2.000	1.140	1.140		1.140			1.140	
20	01	09	Materiale si prestari de servicii cu caracter functional				197.000		335.000	334.556	334.556	271.770	261.884		261.884			271.769	
20	01	30	Alte bunuri si servicii pentru intretinere si functionare				1.000												
20	02		Reparatii curente				441.000		506.170	506.085	506.085	487.332	459.355		459.355			481.476	
20	05		Bunuri de natura obiectelor de inventar				20.000		1.000	1.000	1.000	402	402		402			402	
20	05	30	Alte obiecte de inventar				37.000		52.500	52.456	52.456	40.894	31.604		31.604			43.760	
20	06		Deplasari, detasari, transferari				37.000		52.500	52.456	52.456	40.894	31.604		31.604			43.760	
20	06	01	Deplasari interne, detasari, transferari				5.000		2.000	2.000	2.000	1.554	1.554		1.554			1.463	
20	11		Carti, publicatii si materiale documentare				5.000		2.000	2.000	2.000	1.554	1.554		1.554			1.463	
20	13		Pregatire profesionala				1.000												
							10.000		3.000	3.000	3.000	3.000	3.000		3.000			3.000	

Capi- tol	Sub- capi- tol	Pa- ra- graf	Ar- ti- col	Ali- ne- at	Denumire indicator	Credite de angajament				Credite bugetare			Angajamente legale	Plati efectuate	Angajamente legale de plati	Cheltuieli efective		
						1	2	3	4	5	6	7					8=6-7	9
<b>A</b>						<b>B</b>												
20	30		30		Alte cheltuieli			65.000	46.000	46.000	40.152	39.582	570	40.006				
20	30	03			Prime de asigurare non-viata			4.000	4.000	4.000	3.599	3.599		3.599				
20	30	09			Executarea silita a creantelor bugetare			1.000	6.000	6.000	4.222	4.222		4.076				
20	30	30			Alte cheltuieli cu bunuri si servicii			60.000	36.000	36.000	32.331	31.761	570	32.331				
59					TITLUL XI ALTE CHELTUIELI			73.000	72.000	71.851	70.379	70.379		70.526				
59	17				Despagubiri civile			53.000	56.000	55.851	55.193	55.193		55.193				
59	40				Sume aferente persoanelor cu handicap neincadrate			20.000	16.000	16.000	15.186	15.186		15.333				
70					CHELTUIELI DE CAPITAL			454.020	222.730	219.677	219.677	219.677		287.265				
71					TITLUL XIII ACTIVE NEFINANCIARE			174.580	174.580	174.580	174.580	174.580		287.265				
71	01				Active fixe			174.580	222.730	219.677	219.677	219.677		287.265				
71	01	01			Constructii			454.020	222.730	219.677	219.677	219.677		287.265				
71	01	02			Masini, echipamente si mijloace de transport			6.290	6.290	5.449	5.449	5.449		5.449				
71	01	03			Mobilier, aparatura biroteca si alte active corporale			29.450	29.450	29.449	29.449	29.449		41.308				
71	01	30			Alte active fixe			194.570	182.160	181.953	181.953	181.953		196.627				
84					(inclusiv reparatii capitale)			230.000	4.830	2.826	2.826	2.826		43.881				
85					PLATI EFECTUATE IN ANII PRECEDENTI SI RECUPERATE IN ANUL CURENT				-113.330	-113.331	-113.331	-113.331						
85					Titlul XIX PLATI EFECTUATE IN ANII PRECEDENTI SI RECUPERATE IN ANUL CURENT				-113.330	-113.331	-113.331	-113.331						
85	01				PLATI efectuate in anii precedenti si recuperate in anul curent				-113.330	-113.331	-113.331	-113.331						
85	01	01			Plati efectuate in anii precedenti si recuperate in anii precedenti si				-113.330	-113.331	-113.331	-113.331						



Capi- tol	Sub- capi- tol	Pa- ra- graf	Gru- pa / Titlu col	Ar- ti- col	Al- ne- at	Denumire indicator	Credite de angajament		Credite bugetare		Angajamente bugetare	Angajamente legale	Plati efectuate	Angajamente legale de platit	Cheltuieli efective
							1	2	3	4					
			A			B									
			20 05 30			Alte obiecte de inventar			4.400	6.900	6.854	6.854	7	8=6-7	9
			51			TITLUL VI TRANSFERURI INTRE UNITATI ALE ADMINISTRATIEI PUBLICE									
			51 01			Transferuri curente		9.607.000		9.161.000	8.841.692	8.841.692	8.780.133	61.559	8.780.133
			51 01 01			Transferuri catre institutiile publice		9.607.000		9.161.000	8.841.692	8.841.692	8.780.133	61.559	8.780.133
			70			CHELTUIELI DE CAPITAL									
			71			TITLUL XIII ACTIVE NEFINANCIARE									
			71 01			Active fixe	605.430	560.050		785.890	782.813	782.813	568.977	213.836	492.812
			71 01 01			Constructii	605.430	560.050		785.890	782.813	782.813	568.977	213.836	492.812
			71 01 02			Masini, echipamente si mijloace de transport	100.000			100.000	98.155	98.155	568.977	213.836	492.812
			71 01 03			Mobilier, aparatura biroutica si alte active corporale	373.930	423.050		515.490	514.402	514.402	514.402		436.809
			71 01 30			Alte active fixe	131.400	98.000		131.400	131.355	131.355	54.575	76.780	56.003
6500 02						(inclusiv reparatii capitale)									
6502						Partea III-a CHELTUIELI SOCIAL-CULTURALE INVATAMANT	100	39.000		39.000	38.901	38.901		38.901	
			01			CHELTUIELI CURENTE	44.350.660	77.759.980		83.630.600	70.959.239	70.364.259	63.138.130	7.226.109	58.130.554
			10			TITLUL I CHELTUIELI DE PERSONAL	29.210.360	23.701.030		31.638.140	25.174.068	25.613.723	19.113.532	6.500.191	14.768.197
			10 02			Cheltuieli salariale in natura		13.971.460		15.044.610	14.835.693	13.678.354	13.518.480	159.874	12.738.979
			10 02 05			Transportul la si de la locul de munca		210.000		236.300	236.200	218.729	218.729	218.729	218.729
			20			TITLUL II BUNURI SI SERVICII		210.000		236.300	236.200	218.729	218.729	218.729	218.729
			20 01			Bunuri si servicii	10.044.950	10.044.950		11.817.650	11.651.433	11.013.019	10.853.145	159.874	10.074.099
			20 01 01			Furnituri de birou	8.461.770	8.461.770		8.315.900	8.286.652	7.694.593	7.686.771	7.822	7.619.744
			20 01 02			Materiale pentru curatenie	161.970	161.970		132.370	132.370	119.360	119.360	109.986	109.986
			20 01 03			Incalzit, iluminat si forta motrica	278.920	278.920		243.320	243.320	222.916	222.916	213.645	213.645
							3.897.980	3.897.980		3.584.120	3.554.872	3.383.439	3.379.176	4.263	3.399.977





Capi- tol	Sub- capi- tol	Pa- ra- graf	Gru- pa / Titlu	Ar- ti- col	Ali- ne- at	Denumire indicator	Credite de angajament			Credite bugetare		Angajamente legale	Plati efectuate	Angajamente legale de platit	Cheltuieli efective		
							1	2	3	4	5					6	7
A							1	2	3	4	5	6	7	8=6-7	9		
B																	
55	01					A. Transferuri interne					739.500	734.139	734.139		734.139		
55	01	63				Finantarea invatamantului particular sau confesional acreditat	733.000		733.000	739.500	739.500	734.139	734.139		734.139		
56						TITLUL VIII PROIECTE CU FINANTARE DIN FONDURI EXTERNE NERAMBURSABILE (FEN) POSTADERARE										713	
56	01					Programe din Fondul European de Dezvoltare Regionala (FEDR)										713	
56	01	02				Finantarea externa nerambursabila										713	
57						TITLUL VIII ASISTENTA SOCIALA										713	
57	02					Ajutoare sociale	1.192.510		1.192.510	1.673.200	1.630.600	1.407.576	1.407.576		1.407.576		
57	02	01				Ajutoare sociale in numerar	1.192.510		1.192.510	1.673.200	1.630.600	1.407.576	1.407.576		1.407.576		
57	02	03				Tichete de cresa si tichete sociale pentru gradinita	1.117.510		1.117.510	1.598.200	1.598.200	1.375.176	1.375.176		1.375.176		
59						TITLUL XI ALTE CHELTUIELI										32.400	
59	01					Burse	75.000		75.000	75.000	32.400	32.400	32.400		32.400		
59	40					Sume aferente persoanelor cu handicap neincadrate	1.791.000		1.791.000	577.960	577.960	304.891	304.891		304.891		
70						CHELTUIELI DE CAPITAL	451.000		451.000	337.110	337.110	264.567	264.567		264.567		
71						TITLUL XIII ACTIVE NEFINANCIARE										39.156	
71	01					Active fixe	1.340.000		1.340.000	240.850	240.850	40.324	40.324		40.324		
71	01	01				Constructii	9.729.570	29.210.360	9.729.570	16.669.040	10.413.827	12.010.821	5.670.504	6.340.317	2.029.218		
71	01	02				Masini, echipamente si mijloace de transport	9.729.570	29.210.360	9.729.570	16.669.040	10.413.827	12.010.821	5.670.504	6.340.317	2.029.218		
71	01	03				Mobilier, aparatura biroutica si alte active corporale	6.326.530	26.835.460	6.326.530	14.278.440	8.305.465	9.762.576	3.780.162	5.982.414	976.891		
Total							971.400	1.456.230	971.400	1.456.230	1.228.798	1.225.984	1.134.539	91.445	857.186		

Capi- tol	Sub- capi- tol	Pa- ra- gra- f	Gru- pa / Titlu	Ar- ti- col	Al- ne- at	Denumire indicator	Credite de angajament				Credite bugetare			Angajamente legale de platit	Plati efectuate	Angajamente legale	Plati efectuate	Angajamente legale de platit	Cheltuieli efective
							1	2	3	4	5	6	7						
A						B													
		71	01	30		Alte active fixe (inclusiv reparatii capitale)													
		84				PLATI EFECTUATE IN ANII PRECEDENTI SI RECUPERATE IN ANUL CURENT	649.920	2.399.140	654.090	601.600	744.967	482.896	262.071						50.589
		85				Titlul XIX PLATI EFECTUATE IN ANII PRECEDENTI SI RECUPERATE IN ANUL CURENT			-75.510	-75.452	-75.452	-75.452							
		85	01			Plati efectuate in anii precedenti si recuperate in anul curent			-75.510	-75.452	-75.452	-75.452							
		85	01	01		Plati efectuate in anii precedenti si recuperate in anul curent (SF)			-75.510	-75.452	-75.452	-75.452							
		85	01	02		Plati efectuate in anii precedenti si recuperate in anul curent (SD)			-75.510	-75.303	-75.303	-75.303							
6602						SANATATE				-149	-149	-149							
		01				CHELTUIELI CURENTE		7.041.110	4.870.400	4.847.572	4.635.203	4.635.203							4.786.786
		10				TITLUL I CHELTUIELI DE PERSONAL		6.993.000	4.888.180	4.865.357	4.652.988	4.652.988							4.786.786
		10	01			Cheltuieli salariale in bani		6.804.000	4.513.300	4.490.500	4.375.445	4.375.445							4.506.371
		10	01	01		Salarii de baza		6.493.500	4.351.800	4.343.500	4.240.235	4.240.235							4.407.230
		10	01	05		Sporuri pentru conditii de munca		5.808.500	3.836.000	3.836.000	3.766.346	3.766.346							3.982.506
		10	01	13		Drepturi de delegare		640.000	468.300	460.000	447.449	447.449							421.225
		10	01	30		Alte drepturi salariale in bani		1.000	1.500	1.500	935	935							935
		10	02			Cheltuieli salariale in natura		44.000	46.000	46.000	25.505	25.505							2.564
		10	02	06		Vouchere de vacanta		113.500	14.500	14.500									
		10	03			Contributii		113.500	14.500	14.500									
		10	03	01		Contributii de asigurari sociale de stat		197.000	147.000	147.000	135.210	135.210							99.141
								32.000	32.000	32.000	31.593	31.593							

Capi- tol	Sub- capi- tol	Pa- ra- graf	Gru- pa / Titlu	Ar- ti- col	Ali- ne- at	Denumire indicator	Credite de angajament		Credite bugetare		Angajamente legale	Plati efectuate	Angajamente legale de platit	Cheltuieli efective		
							initiale	definitive	initiale	definitive						
A							1	2	3	4	5	6	7	8-6-7	9	
B																
	71					TITLUL XIII ACTIVE NEFINANCIARE										
	71	01				Active fixe			-48.110							
	71	01	03			Mobilier, aparatura birotica si alte active corporale			48.110							
	84					PLATI EFECTUATE IN ANII PRECEDENTI SI RECUPERATE IN ANUL CURENT										
	85					Titlul XIX PLATI EFECTUATE IN ANII PRECEDENTI SI RECUPERATE IN ANUL CURENT										
	85	01				Plati efectuate in anii precedenti si recuperate in anul curent				-17.785		-17.785				
	85	01	01			Plati efectuate in anii precedenti si recuperate in anul curent (SF)				-17.785		-17.785				
6702						CULTURA, RECREERE SI RELIGIE		15.094.300								
	01					CHELTUIELI CURENTE			22.004.770					643.354	16.505.940	
	10					TITLUL I CHELTUIELI DE PERSONAL			14.082.080					291.358	15.523.864	
	10	01				Cheltuieli salariale in bani			1.313.000		793.000			773.432	774.191	
	10	01	01			Salarii de baza			1.273.600		765.000			746.832	757.149	
	10	01	05			Sporuri pentru conditii de munca			1.116.600		650.000			636.948	649.449	
	10	01	13			Drepturi de delegare			139.000		88.000			86.025	87.702	
	10	01	30			Alte drepturi salariale in bani			2.000		2.000			408	408	
	10	03				Contributii			16.000		25.000			23.451	19.590	
	10	03	01			Contributii de asigurari sociale de stat			39.400		28.000			26.600	17.042	
	10	03	02			Contributii de asigurari de somaj			8.000		8.000			7.716	10	
	10	03	03			Contributii de asigurari sociale de			300		300			245	1	

Capi- tol	Sub- capi- tol	Pa- ra- graf	Gru- pa / Titlu	Ar- ti- col	Ali- ne- at	Denumire indicator	Credite de angajament				Credite bugetare		Angajamente legale	Plati efectuate	Angajamente legale de platit	Cheltuieli efective			
							1	2	3	4	5	6					7	8=6-7	9
A						B	1	2	3	4	5	6	7	8=6-7	9				
						sanatate	2.600		2.600	2.600	2.600	2.539	2.539		3				
10	03	04				Contributii de asigurari pentru accidente de munca si boli profesionale													
10	03	06				Contributii pentru concedii si indemnizatii	100		100	100	100	74	74		1				
10	03	07				Contributia asiguratorie pentru munca	500		500	500	500	416	416		1				
20						TITLUL II BUNURI SI SERVICII	27.900		16.500	16.500	16.500	15.610	15.610		17.026				
20	01					Bunuri si servicii	7.866.080		11.233.980	10.498.222	10.498.222	10.001.612	9.710.254	291.358	9.808.804				
20	01	01				Furnituri de birou	4.823.200		7.679.700	7.057.720	7.057.720	7.048.013	7.039.424	8.589	7.056.555				
20	01	02				Material pentru curatenie	6.000		2.000	2.000	2.000	393	393						
20	01	03				Incalzit, iluminat si forta motrica	1.500		1.000	1.000	1.000	763	763		763				
20	01	04				Apa, canal si salubritate	83.800		66.800	58.034	58.034	56.798	51.017	5.781	56.362				
20	01	08				Posta, telecomunicatii, radio, tv, internet	1.500		2.000	2.000	2.000	931	857	74	931				
20	01	09				Material si prestari de servicii cu caracter functional	20.000		23.000	23.000	23.000	21.629	20.168	1.461	21.629				
20	01	30				Alte bunuri si servicii pentru intretinere si functionare	27.000		30.000	30.000	30.000	27.100	25.827	1.273	28.492				
20	05					Bunuri de natura obiectelor de inventar	4.683.400		7.554.900	6.941.686	6.941.686	6.940.399	6.940.399		6.948.378				
20	05	30				Alte obiecte de inventar	15.890		27.190	21.351	21.351	17.914	6.468	11.446					
20	06					Deplasari, detasari, transferari	15.890		27.190	21.351	21.351	17.914	6.468	11.446					
20	06	01				Deplasari interne, detasari, transferari	10.000		5.000	5.000	5.000	3.833	3.833		3.833				
20	06	02				Deplasari in strainatate	5.000		5.000	5.000	5.000	3.833	3.833		3.833				
20	13					Pregatire profesionala	5.000		5.000	5.000	5.000	1.000	1.000		1.000				
20	30					Alte cheltuieli	3.011.990		3.517.090	3.409.151	3.409.151	2.930.852	2.659.529	271.323	2.747.416				
20	30	01				Reclama si publicitate	1.000		1.000	1.000	1.000								

Capi- tol	Sub- capi- tol	Pa- ra- graf	Gru- pa / Titlu	Ar- ti- col	Ali- ne- at	Denumire indicator	Credite de angajament				Credite bugetare			Angajamente legale	Plati efectuate	Angajamente legale de platit	Cheltuieli efective		
							1	2	3	4	5	6	7					8=6-7	9
A						B													
20	30	30				Alte cheltuieli cu bunuri si servicii													
51						TITLUL VI TRANSFERURI INTRE UNITATI ALE ADMINISTRATIEI PUBLICE	3.010.990		3.516.090	3.408.151	2.930.852	2.659.529	271.323			2.747.416			
51	01					Transferuri curente	4.253.000		4.733.000	4.470.589	4.470.589	4.470.589		4.470.589		4.470.589			
51	01	01				Transferuri catre institutiile publice	4.253.000		4.733.000	4.470.589	4.470.589	4.470.589		4.470.589		4.470.589			
55						TITLUL VII ALTE TRANSFERURI	4.253.000		4.733.000	4.470.589	4.470.589	4.470.589		4.470.589		4.470.589			
55	01					A. Transferuri interne	650.000		466.550	466.549	466.549	466.549		466.549		466.549			
55	01	12				Investitii ale regiilor autonome si societatilor comerciale cu capital de stat	650.000		466.550	466.549	466.549	466.549		466.549		466.549			
56						TITLUL VIII PROIECTE CU FINANTARE DIN FONDURI EXTERNE NERAMBURSABILE (FEN)	650.000		466.550	466.549	466.549	466.549		466.549		466.549			
56	01					POSTADERARE											3.731		
56	01	01				Programe din Fondul European de Dezvoltare Regionala (FEDR)											3.731		
56	01	02				Finantarea externa nerambursabila											1.416		
56	01	03				Cheltuieli neeligibile											2.315		
70						CHELTUIELI DE CAPITAL													
71						TITLUL XIII ACTIVE NEFINANCIARE	7.518.690	15.094.300	6.058.660	1.832.100	1.856.221	1.504.225	351.996	1.504.225	982.076	982.076			
71	01					Active fixe	7.518.690	15.094.300	6.058.660	1.832.100	1.856.221	1.504.225	351.996	1.504.225	982.076	982.076			
71	01	01				Constructii	7.518.690	15.094.300	6.058.660	1.832.100	1.856.221	1.504.225	351.996	1.504.225	982.076	982.076			
71	01	03				Mobilier, aparatura birou si alte active corporale	4.672.480	12.778.890	5.382.290	1.222.387	1.222.387	1.210.785	11.602	1.210.785	556.471	556.471			
71	01	30				Alte active fixe (inclusiv reparatii capitale)	260.200	277.450	332.440	327.620	327.620	288.945	38.675	288.945	309.406	309.406			
79						OPERATIUNI FINANCIARE	2.586.010	2.037.960	876.000	282.093	306.214	4.495	301.719	4.495	116.199	116.199			
							404.000		841.650	841.650	841.650	841.650		841.650					

Capi- tol	Sub- capi- tol	Pa- ra- graf	Gru- pa / Titlu col	Ar- fi- col	Ali- ne- at	Denumire indicator	Credite de angajament			Credite bugetare			Angajamente legale de platit	Plati efectuate	Angajamente legale	Cheltuieli efective	
							1	2	3	4	5	6					7
			A			B											
			81	02		TITLUL XVII RAMBURSARI DE CREDITE											
			81	02		Rambursari de credite interne			404.000	876.000	841.650	841.650	841.650	841.650	841.650		
			81	02	05	Rambursari de credite aferente datoriei publice interne locale			404.000	876.000	841.650	841.650	841.650	841.650	841.650		
			84			PLATI EFECTUATE IN ANII PRECEDENTI SI RECUPERATE IN ANUL CURENT				-33.000	-35.101	-35.101	-35.101	-35.101	-35.101		
			85			Titlul XIX PLATI EFECTUATE IN ANII PRECEDENTI SI RECUPERATE IN ANUL CURENT				-33.000	-35.101	-35.101	-35.101	-35.101	-35.101		
			85	01		Plati efectuate in anii precedenti si recuperate in anul curent				-33.000	-35.101	-35.101	-35.101	-35.101	-35.101		
			85	01	01	Plati efectuate in anii precedenti si recuperate in anul curent (SF)				-33.000	-35.101	-35.101	-35.101	-35.101	-35.101		
			85	01	02	Plati efectuate in anii precedenti si recuperate in anul curent (SD)				-1.147	-1.147	-1.147	-1.147	-1.147	-1.147		
6802			01			ASIGURARI SI ASISTENTA SOCIALA			46.000								
			10			CHELTUIELI CURENTE				-33.954	-33.954	-33.954	-33.954	-33.954	-33.954		
			10	01		Cheltuieli salariale in bani			25.013.070	22.993.870	22.070.590	21.740.381	21.740.381	21.657.817	21.657.817	22.069.631	
			10	01	01	Salarii de baza			24.851.570	23.145.440	22.235.019	21.904.810	21.904.810	21.822.246	21.822.246	21.924.613	
			10	01	05	Sporuri pentru conditii de munca			15.537.070	13.510.020	13.510.020	13.386.980	13.386.980	13.386.980	13.386.980	13.455.320	
			10	01	12	Indemnizatii platite unor persoane din afara unitatii			14.429.570	12.881.370	12.881.370	12.774.914	12.774.914	12.774.914	12.774.914	13.008.202	
			10	01	13	Drepturi de delegare			13.740.570	12.387.370	12.387.370	12.326.822	12.326.822	12.326.822	12.326.822	12.587.188	
			10	01	30	Alte drepturi salariale in bani			595.000	363.000	363.000	340.995	340.995	340.995	340.995	375.118	
			10	02		Cheltuieli salariale in natura			5.000	2.000	2.000	380	380	380	380	380	
									3.000	3.000	3.000	629	629	629	629	629	
									86.000	126.000	126.000	106.088	106.088	106.088	106.088	106.088	44.887
										153.200	153.200	152.415	152.415	152.415	152.415	152.415	148.115

Capi- toi	Sub- capi- toi	Pa- ra- graf	Gru- pa / Titlu	Ar- ti- col	Ali- ne- at	Denumire indicator	Credite de angajament				Credite bugetare			Angajamente legale de platit	Plati efectuate	Angajamente legale	Plati efectuate	Angajamente legale de platit	Cheltuieli efective		
							1	2	3	4	5	6	7							8=6-7	9
A							1	2	3	4	5	6	7	8=6-7	9						
B																					
			81			TITLUL XVII RAMBURSARI DE CREDITE															
			81	02		Rambursari de credite interne			404.000	876.000	841.650	841.650	841.650	841.650	841.650						
			81	02	05	Rambursari de credite aferente datoriei publice interne locale			404.000	876.000	841.650	841.650	841.650	841.650	841.650						
			84			PLATI EFECTUATE IN ANII PRECEDENTI SI RECUPERATE IN ANUL CURENT				-33.000	-35.101	-35.101	-35.101	-35.101	-35.101						
			85			Titlul XIX PLATI EFECTUATE IN ANII PRECEDENTI SI RECUPERATE				-33.000	-35.101	-35.101	-35.101	-35.101	-35.101						
			85	01		Plati efectuate in anii precedenti si recuperate in anul curent				-33.000	-35.101	-35.101	-35.101	-35.101	-35.101						
			85	01	01	Plati efectuate in anii precedenti si recuperate in anul curent (SF)				-33.000	-35.101	-35.101	-35.101	-35.101	-35.101						
			85	01	02	Plati efectuate in anii precedenti si recuperate in anul curent (SD)				-1.147	-1.147	-1.147	-1.147	-1.147	-1.147						
6802			01			ASIGURARI SI ASISTENTA SOCIALA		46.000	25.013.070	-33.000	-33.954	-33.954	21.740.381	21.657.817	82.564	22.069.631					
			10			CHELTUIELI CURENTE			24.851.570	23.145.440	22.070.590	21.904.810	21.822.246	82.564	21.924.613						
			10	01		Cheltuieli salariale in bani			15.537.070	13.510.020	13.510.020	13.386.980	13.386.980		13.455.320						
			10	01	01	Salarii de baza			14.429.570	12.881.370	12.881.370	12.774.914	12.774.914		13.008.202						
			10	01	05	Sporuri pentru conditii de munca			13.740.570	12.387.370	12.387.370	12.326.822	12.326.822		12.587.188						
			10	01	12	Indemnizatii platite unor persoane din afara unitatii			595.000	363.000	363.000	340.995	340.995		375.118						
			10	01	13	Drepturi de delegare			5.000	2.000	2.000	380	380		380						
			10	01	30	Alte drepturi salariale in bani			3.000	3.000	3.000	629	629		629						
			10	02		Cheltuieli salariale in natura			86.000	126.000	126.000	106.088	106.088		44.887						
										153.200	153.200	152.415	152.415		148.115						



Pag. 22 - lei-

Capi- tol	Sub- pa- ra- graf	Pa- ru- pa / Titlu col	Alt- ne- at	Denumire indicator	Credite de angajament				Credite bugetare				Angajamente legale de platit	Plati efectuate	Angajamente legale de platit	Cheltuieli efective	
					1	2	3	4	5	6	7	8=6-7					9
A				B													
10	02	06		Vouchere de vacanta					153.200	153.200	152.415	152.415	148.115			9	
10	03			Contributii				1.107.500	475.450	475.450	459.651	459.651	299.003				
10	03	01		Contributii de asigurari sociale de stat				1.31.500	136.900	136.900	135.923	135.923	5.342				
10	03	02		Contributii de asigurari de somaj				4.600	4.700	4.700	4.190	4.190	83				
10	03	03		Contributii de asigurari sociale de sanatate				43.400	44.300	44.300	43.577	43.577	871				
10	03	04		Contributii de asigurari pentru accidente de munca si boli profesionale				1.600	1.600	1.600	1.341	1.341	25				
10	03	06		Contributii pentru concedii si indemnizatii				9.600	9.600	9.600	7.273	7.273	142				
10	03	07		Contributia asiguratorie pentru munca				916.800	278.350	278.350	267.347	267.347	292.540				
20				TITLUL II BUNURI SI SERVICII				1.910.000	2.637.300	2.637.300	1.779.973	1.779.973	1.647.239				
20	01			Bunuri si servicii				1.591.000	1.997.300	1.997.300	1.315.842	1.315.842	1.297.350				
20	01	01		Furnituri de birou				18.000	20.500	20.500	16.637	16.637	16.655				
20	01	02		Materiale pentru curatenie				25.000	19.000	19.000	12.205	12.205	12.018				
20	01	03		Incalzit, iluminat si forta motrica				235.120	233.720	233.720	173.492	173.492	171.518				
20	01	04		Apa, canal si salubritate				67.000	61.000	61.000	43.173	43.173	43.173				
20	01	05		Carburanti si lubrifianti				8.000	7.000	7.000	4.554	4.554	4.554				
20	01	08		Posta, telecomunicatii, radio, tv, internet				35.000	40.100	40.100	22.551	22.551	24.158				
20	01	30		Alte bunuri si servicii pentru intretinere si functionare													
20	02			Reparatii curente				1.202.880	1.615.980	1.615.980	1.043.230	1.043.230	1.025.274				
20	04			Medicamente si materiale sanitare				120.000	100.000	100.000	71.770	71.770	71.770				
20	04	01		Medicamente				3.500	3.500	3.500	2.779	2.779	2.779				
20	04	01		Medicamente				2.000	2.000	2.000	1.544	1.544	1.544				

Capi- tol	Sub- capi- tol	Pa- ra- gra- ful	Ar- ti- col	Ali- ne- at	Denumire indicator	Credite de angajament			Credite bugetare		Angajamente legale	Plati efectuate	Angajamente legale de platit	Cheltuieli efective				
						1	2	3	4	5					6	7	8=6-7	9
<b>A</b>						<b>1</b>	<b>2</b>	<b>3</b>	<b>4</b>	<b>5</b>	<b>6</b>	<b>7</b>	<b>8=6-7</b>	<b>9</b>				
20	04	02			Materiale sanitare			1.500	1.500	1.235	1.235	1.235	1.235	1.235				
20	05				Bunuri de natura obiectelor de inventar			20.000	224.000	122.230	122.230	92.780	29.450	8.212				
20	05	30			Alte obiecte de inventar			20.000	224.000	122.230	122.230	92.780	29.450	8.212				
20	06				Deplasari, detasari, transferari			6.000	6.000	1.780	1.780	1.780		1.780				
20	06	01			Deplasari interne, detasari, transferari			6.000	6.000	1.780	1.780	1.780		1.780				
20	13				Pregatire profesionala			11.000	11.000	3.160	3.160	3.160		3.160				
20	14				Protectia muncii			11.500	25.500	17.155	15.009	14.719	290	15.009				
20	30				Alte cheltuieli			147.000	270.000	247.403	247.403	237.833	9.570	247.179				
20	30	01			Reclama si publicitate			3.000	5.000	2.162	2.162	1.842	320	2.162				
20	30	03			Prime de asigurare non-viata			12.000	12.000	3.462	3.462	3.462		3.462				
20	30	04			Chirii			6.000	2.000	532	532	532		532				
20	30	30			Alte cheltuieli cu bunuri si servicii			126.000	251.000	241.247	241.247	231.997	9.250	241.023				
55					TITLUL VII ALTE TRANSFERURI													
55	01				A. Transferuri interne													
55	01	18			Alte transferuri curente interne													
56					TITLUL VIII PROIECTE CU FINANTARE DIN FONDURI EXTERNE NERAMBURSABILE (FEN)													
					POSTADERARE													
56	01				Programe din Fondul European de Dezvoltare Regionala (FEDR)													
56	01	02			Finantarea externa nerambursabila													
57					TITLUL VIII ASISTENTA SOCIALA													
57	02				Ajutoare sociale			6.945.500	6.642.720	6.587.480	6.393.568	6.393.568	6.469.585	6.469.585				
57	02	01			Ajutoare sociale in numerar			6.945.500	6.642.720	6.587.480	6.393.568	6.393.568	6.469.585	6.469.585				
57	02	04			Tichete cadou acordate pentru cheltuieli sociale			6.815.500	6.542.720	6.527.720	6.333.808	6.333.808	6.409.825	6.409.825				
								130.000	100.000	59.760	59.760	59.760		59.760				

Capi- tol	Sub- capi- tol	Pa- ra- graf	Gru- pa / Titlu	Ar- ti- col	Al- ne- at	Denumire indicator	Credite de angajament						Angajamente legale de platit	Plati efectuate	Angajamente legale	Cheltuieli efective				
							Credite bugetare		Credite de angajament		Credite de angajament						Angajamente legale	Angajamente bugetare	Angajamente legale	Plati efectuate
							initiale	definitive	initiale	definitive	initiale	definitive								
A							1	2	3	4	5	6	7	8=6-7	9					
B																				
			59			TITLUL XI ALTE CHELTUIELI														
			59	17		Despagubiri civile			459.000	299.000	299.000	287.889	287.889	287.889	287.889	294.593				
			59	40		Sume aferente persoanelor cu handicap neincadrate			17.000	17.000	17.000	16.638	16.638	16.638	16.638	16.638				
			70			CHELTUIELI DE CAPITAL			442.000	282.000	282.000	271.251	271.251	271.251	271.251	277.955				
			71			TITLUL XIII ACTIVE NEFINANCIARE		46.000	161.500	61.500	61.500	49.369	49.369	49.369	49.369	145.018				
			71	01		Active fixe		46.000	161.500	61.500	61.500	49.369	49.369	49.369	49.369	145.018				
			71	01	01	Constructii		46.000	161.500	61.500	61.500	49.369	49.369	49.369	49.369	145.018				
			71	01	02	Masini, echipamente si mijloace de transport										39.842				
			71	01	03	Mobilier, aparatura biroutica si alte active corporale										12.040				
			71	01	30	Alte active fixe (inclusiv reparatii capitale)		46.000	61.500	61.500	61.500	49.369	49.369	49.369	49.369	87.339				
			84			PLATI EFECTUATE IN ANII PRECEDENTI SI RECUPERATE IN ANUL CURENT										5.197				
			85			Titlul XIX PLATI EFECTUATE IN ANII PRECEDENTI SI RECUPERATE														
			85	01		PRECEDENTI SI RECUPERATE IN ANUL CURENT														
			85	01		Plati efectuate in anii precedenti si recuperate in anul curent														
			85	01	01	Plati efectuate in anii precedenti si recuperate in anul curent (SF)														
7000	02					Partea IV-a SERVICII SI DEZVOLTARE PUBLICA, LOCUINTE, MEDIU SI APE	18.470.040		40.275.120	43.687.250	40.136.717	42.324.712	42.324.712	32.134.941	10.189.771	30.415.403				
7002						LOCUINTE, SERVICII SI DEZVOLTARE PUBLICA	7.410.710		21.746.490	19.774.970	17.108.674	16.645.488	16.645.488	14.385.308	2.260.120	14.045.638				

Capi- tol	Sub- capi- tol	Pa- ra- graf	Gru- pa / Titlu	Ar- ti- col	Ali- ne- at	Denumire indicator	Credite de angajament		Credite bugetare		Angajamente bugetare	Angajamente legale	Plati efectuate	Angajamente legale de platit	Cheltuieli efective
							initiale	definitive	initiale	definitive					
A							1	2	3	4	5	6	7	8=6-7	9
B															
			01			CHELTUIELI CURENTE			13.265.350	12.489.180	10.703.751	10.097.313	10.072.493	24.820	9.504.527
			10			TITLUL I CHELTUIELI DE PERSONAL			4.035.000	3.751.700	3.751.700	3.726.944	3.726.944		3.733.802
			10	01		Cheltuieli salariale in bani			3.892.000	3.617.550	3.617.550	3.598.007	3.598.007		3.650.517
			10	01	01	Salarii de baza			3.443.000	3.258.050	3.258.050	3.258.012	3.258.012		3.311.271
			10	01	05	Sporuri pentru conditii de munca			350.000	280.000	280.000	276.636	276.636		286.645
			10	01	06	Alte sporuri			58.000	58.000	58.000	50.964	50.964		52.482
			10	01	13	Drepturi de delegare			1.000	1.000	1.000	119	119		119
			10	01	30	Alte drepturi salariale in bani			40.000	20.500	20.500	12.276	12.276		
			10	02		Cheltuieli salariale in natura				1.150	1.150	1.150	1.150		1.150
			10	02	06	Vouchere de vacanta				1.150	1.150	1.150	1.150		1.150
			10	03		Contributii			143.000	133.000	133.000	127.787	127.787		82.135
			10	03	01	Contributii de asigurari sociale de stat			37.000	37.000	37.000	36.710	36.710		
			10	03	02	Contributii de asigurari de somaj			1.200	1.200	1.200	1.169	1.169		
			10	03	03	Contributii de asigurari sociale de sanatate									
			10	03	04	Contributii de asigurari pentru accidente de munca si boli profesionale									
			10	03	06	Contributii pentru concedii si indemnizatii			400	400	400	349	349		
			10	03	07	Contributia asiguratorie pentru munca			2.000	2.000	2.000	1.987	1.987		82.135
			20			TITLUL II BUNURI SI SERVICII			90.200	80.200	80.200	75.419	75.419		5.679.786
			20	01		Bunuri si servicii			8.167.350	7.674.480	6.852.579	6.280.110	6.255.290	24.820	4.079.213
			20	01	01	Furnituri de birou			6.283.870	5.279.120	4.783.638	4.333.473	4.309.947	23.526	8.092
			20	01	02	Materiale pentru curatenie			15.000	15.000	15.000	6.825	6.825		8.515
			20	01	03	Incalzit, iluminat si forta motrica			30.000	30.000	30.000	8.501	8.501		254.922
			20	01					400.000	369.000	369.000	263.281	262.350	931	

Capi- tol	Sub- pa- ra- graf	Pa- ra- Titlu col	Gru- pa / Titlu col	Ar- di- col	Al- ne- at	Denumire indicator	Credite de angajament		Credite bugetare		Angajamente legale	Plati efectuate	Angajamente legale de platit	Cheltuieli efective				
							initiale	definitive	initiale	definitive					6	7	8=6-7	9
A						B												
						stat												
	55	01	18			Alte transferuri curente interne			573.000	573.000	37.472	37.472		37.472				
	59					TITLUL XI ALTE CHELTUIELI			428.000	428.000								
	59	17				Despagubiri civile			62.000	62.000	62.000	52.787		53.467				
	59	40				Sume aferente persoanelor cu handicap neincadrate			17.000	17.000	17.000	16.607		16.607				
	70					CHELTUIELI DE CAPITAL			45.000	45.000	45.000	36.180		36.860				
	71					TITLUL XIII ACTIVE NEFINANCIARE		7.410.710	8.481.140	7.285.790	6.412.450	6.555.702	2.235.300	4.541.111				
	71	01				Active fixe		7.410.710	8.481.140	7.285.790	6.412.450	6.555.702	2.235.300	4.541.111				
	71	01	01			Constructii		7.410.710	8.481.140	7.285.790	6.412.450	6.555.702	2.235.300	4.541.111				
	71	01	02			Masini, echipamente si mijloace de transport		3.045.100	2.437.770	3.045.100	2.241.038	1.772.613		1.338.143				
	71	01	03			Mobilier, aparatura birotica si alte active corporale		175.320	60.730	177.850	165.294	165.294		97.213				
	71	01	30			Alte active fixe		982.760	1.043.390	982.760	974.043	974.043	8.466	295.320				
	84					(inclusiv reparatii capitale)		3.207.530	4.939.250	3.080.080	3.032.075	3.175.327	454.221	2.810.435				
	85					PLATI EFECTUATE IN ANII PRECEDENTI SI RECUPERATE IN ANUL CURENT												
	85					Titlul XIX PLATI EFECTUATE IN ANII PRECEDENTI SI RECUPERATE IN ANUL CURENT												
	85	01				PLATI efectuate in anii precedenti si recuperate in anul curent												
	85	01	01			PLATI efectuate in anii precedenti si recuperate in anul curent (SF)												
	PROTECTIA MEDIULUI							11.059.330	18.528.630	23.912.280	25.679.224	17.749.573	7.929.651	16.369.765				



Capi- tol	Sub- capi- tol	Pa- ra- graf	Gru- pa / Titlu col	Ali- ne- at	Denumire indicator	Credite de angajament		Credite bugetare		Angajamente legale	Plati efectuate	Angajamente legale de platit	Cheltuieli efective
						1	2	3	4				
			A		B					6	7	8=6-7	9
					PRECEDENTI SI RECUPERATE IN ANUL CURENT								
			85	01	Plati efectuate in anii precedenti si recuperate in anul curent								
			85	01	02	Plati efectuate in anii precedenti si recuperate in anul curent (SD)							
8000	02				Partea V-a ACTIUNI ECONOMICE		176.611.880	16.124.060	18.048.510	20.881.611	15.609.222	5.272.389	15.285.637
8402					TRANSPORTURI		176.611.880	16.124.060	18.048.510	20.881.611	15.609.222	5.272.389	15.285.637
			01		CHELTUIELI CURENTE			12.475.810	13.600.110	12.998.407	12.477.313	521.094	12.998.055
			20		TITLUL II BUNURI SI SERVICII			6.475.810	6.490.110	5.919.959	5.907.492	12.467	5.919.462
			20	01	Bunuri si servicii			1.328.500	1.342.800	1.314.326	1.314.326		1.349.058
			20	01	Furnituri de birou			6.000	7.500	6.085	6.085		51.875
			20	01	05	Carburanti si lubrifianti							6.085
			20	01	30	Alte bunuri si servicii pentru intretinere si functionare							6.085
			20	02	Reparatii curente			1.322.500	1.335.300	1.308.241	1.308.241		1.291.098
			20	05	Bunuri de natura obiectelor de inventar			5.105.800	5.105.800	4.564.628	4.564.628		4.564.628
			20	05	30	Alte obiecte de inventar		35.710	35.710	35.229	22.762	12.467	
			20	30	Alte cheltuieli		35.710	35.710	35.229	35.229	22.762	12.467	
			20	30	04	Chirii		5.800	5.800	5.776	5.776		5.776
			40		TITLUL IV SUBVENTII			5.800	5.800	5.776	5.776		5.776
			40	03	Subventii pentru acoperirea diferentelor de pret si taif			6.000.000	7.110.000	7.078.448	6.569.821	508.627	7.078.448
			56		TITLUL VIII PROIECTE CU FINANTARE DIN FONDURI EXTERNE NERAMBURSABILE (FEN) POSTADERARE			6.000.000	7.110.000	7.078.448	6.569.821	508.627	7.078.448

Pag. 30 - lei

Capi- tol	Sub- cupi- tol	Pa- ra- graf	Gru- pa / Titlu	Ar- ti- col	Ali- ne- at	Denumire indicator	Credite de angajament				Credite bugetare		Plati efectuate	Angajamente legale de platit	Cheltuieli efective
							1	2	3	4	5	6			
<b>A</b>															
			56	01		<b>B</b>									
						Programe din Fondul European de Dezvoltare Regionala (FEDR)									
			56	01	02	Finantarea externa nerambursabila									
			70			CHELTUIELI DE CAPITAL									145
			71			TITLUL XIII ACTIVE NEFINANCIARE									145
			71	01		Active fixe	176.611.880		3.648.250	2.248.400	2.136.064	931.909	4.751.295	2.287.582	
			71	01		Constructii	176.611.880		3.648.250	2.248.400	2.136.064	931.909	4.751.295	2.287.582	
			71	01	02	Masini, echipamente si mijloace de transport	175.539.450		1.688.370	1.809.120	1.741.495	746.683	4.366.390	2.287.582	
			71	01	03	Mobilier, aparatura birou si alte active corporale	60.000		60.000		59.881		59.881	34.083	
			71	01	30	Alte active fixe (inclusiv reparatii capitale)	25.000		25.000		24.812	24.812	24.812	24.812	
			79			OPERATIUNI FINANCIARE									
			81			TITLUL XVII RAMBURSARI DE CREDITE									
			81	02		Rambursari de credite interne									9.624
			81	02	05	Rambursari de credite aferente datoriei publice interne locale	987.430		1.959.880	354.280	309.876	160.414	325.024		
										2.200.000	2.200.000	2.200.000			
										2.200.000	2.200.000	2.200.000			
										2.200.000	2.200.000	2.200.000			
										2.200.000	2.200.000	2.200.000			
										2.200.000	2.200.000	2.200.000			

Conducatorul institutiei,



Conducatorul compartimentului  
financiar-contabil

*[Handwritten signature]*